



Национальный научный центр компетенций в сфере
противодействия незаконному обороту промышленной продукции

О Б З О Р

состояния розничных рынков продаж табачной продукции
в субъектах Российской Федерации
за **II квартал 2021** года

Оглавление

Вводная часть	4
Основные показатели, характеризующие рынок легального производства и оборота табачной продукции, на территории Российской Федерации	6
Данные ФНС России о специальных марках	8
Данные ФНС России об акцизах	9
Данные ФТС России об экспорте и импорте	9
Данные ФТС России об акцизных марках	15
Информация об организациях оптовой торговли	15
Информация об организациях розничной торговли	18
Информация об объёмах розничной торговли	23
Оценка нелегального оборота табачной продукции	27
Объём легальных розничных продаж табачной продукции в расчете на душу совершеннолетнего населения	29
Количество легальных точек продаж табачной продукции на душу совершеннолетнего населения по данным ГИС МТ	32
Количество легальных торговых точек продаж табачной продукции в федеральных округах	33
Проведение внеплановых проверок торговых точек продажи табачной продукции	36
Показатели, характеризующие результаты правоприменительной практики территориальных органов федеральных органов исполнительной власти, органов власти субъектов Российской Федерации в сфере противодействия незаконному обороту табачной продукции на территории субъектов Российской Федерации	40
Результаты правоприменительной практики территориальных органов федеральных органов исполнительной власти в сфере противодействия незаконному обороту табачной продукции на территории субъектов Российской Федерации.	45
Пресечение незаконного производства и оборота табачной продукции без обязательной маркировки средствами идентификации.	45
Пресечение незаконного использования товарного знака	48
Обеспечение соблюдения требований технического регламента Таможенного союза	51
Пресечение нарушений правил продажи	52
Выявление нарушений таможенных правил через таможенную границу ЕАЭС	55
Выявление преступлений на рынке табачной продукции	57
Выявление нелегальных торговых точек продажи табачной продукции	58
Конфискация и/или изъятие табачной продукции	62
Показатели, характеризующие результаты общественного контроля в сфере противодействия незаконному обороту табачной продукции	66

Приложения

№ 1 Объем легальных розничных продаж сигарет	73
№ 2 Объем легальных розничных продаж табачной продукции	75
№ 3 Количество легальных точек табачной продукции	78
№ 4 Перечень статей Кодекса Российской Федерации об административных правонарушениях в сфере регулирования рынка табачной продукции	82
№ 5 Информация о количестве внеплановых проверок, доли легальных точек розничных продаж табачной продукции, проверенных в ходе внеплановых проверок	88
№ 6 Информация о количестве протоколов об административных правонарушениях по ч. 3 ст. 15.12, ч. 4 ст. 15.12 КоАП РФ	92
№ 7 Информация о количестве протоколов об административных правонарушениях по ст. 14.10 КоАП РФ	96
№ 8 Информация о количестве протоколов об административных правонарушениях по ст. 14.43 КоАП РФ	100
№ 9 Информация о количестве протоколов об административных правонарушениях по фактам нарушений правил продаж	104
№ 10 Информация о количестве протоколов об административных правонарушениях по фактам нарушения таможенных правил	106
№ 11 Информация о количестве возбужденных уголовных дел	110
№ 12 Информация о количестве выявленных нелегальных точек продаж табачной продукции	112
№ 13 Информация о количестве легальных розничных точек, в которых выявлены нарушения	114
№ 14 Информация о конфискованной и изъятой табачной продукции	116
№ 15 Информация о количестве протоколов об административных правонарушениях, преступлениях, выявленных по обращениям граждан	119
№ 16 Информация о количестве пользователей приложения «Честный знак»	123

Вводная часть

Концепция системы мониторинга и оценки ситуации в сфере противодействия незаконному обороту промышленной продукции в Российской Федерации и План мероприятий по реализации Концепции¹ утверждены распоряжением Правительства Российской Федерации от 5 марта 2021 года № 551-р (далее – План).

В соответствии с пунктом 3 Плана предусмотрено проведение анализа рынков по приоритетным для наблюдения и принятия мер отраслям промышленности (группам товаров) в соответствии с краткосрочной перспективой Стратегии по противодействию незаконному обороту промышленной продукции на период до 2025 года.

В рамках системы мониторинга и оценки ситуации в сфере противодействия незаконному обороту промышленной продукции в Российской Федерации Министерством промышленности и торговли Российской Федерации совместно с заинтересованными федеральными органами исполнительной власти и органами исполнительной власти субъектов Российской Федерации разработана Методика анализа состояния розничных рынков продаж табачной продукции в субъектах Российской Федерации (далее – Методика).

Указанная Методика одобрена Государственной комиссией по противодействию незаконному обороту промышленной продукции (пункт 4 раздела II протокола №19 от 28 октября 2020 г.)

Анализ и оценка розничных рынков табачной продукции в субъектах Российской Федерации проведены Минпромторгом России с целью оценки основных показателей, характеризующих региональные рынки розничных продаж табачной продукции, а также их взаимосвязь с эффективностью работы уполномоченных органов государственной власти по контролю за розничными рынками табачной продукции и противодействию незаконному обороту табачной продукции в разрезе каждого субъекта Российской Федерации.

Расчёт показателей осуществляется на основе данных Государственной информационной системы мониторинга оборота товаров (далее – ГИС МТ), статистической информации и иных открытых данных органов государственной власти Российской Федерации, информации, предоставляемой Комиссиями

¹ На данный момент рассчитывается в сегменте сигарет

по противодействию незаконному обороту промышленной продукции в субъектах Российской Федерации², а также данных научных и экспертных организаций.

Показатели характеризуют рынок табачной продукции, включая объём незаконного оборота, результаты правоприменительной практики территориальных органов федеральных органов исполнительной власти, органов исполнительной власти субъектов Российской Федерации в сфере противодействия незаконному обороту табачной продукции на территории субъектов Российской Федерации, и результаты общественного контроля в сфере противодействия незаконному обороту табачной продукции.

Табачную продукцию можно условно разделить на три группы: сигареты и папиросы, альтернативная табачная продукция (сигары, сигариллы, трубочный табак, табак для кальяна и т.д.), никотинсодержащая продукция (табачные изделия, предназначенные для потребления путем нагревания, курительные смеси для кальяна, не содержащие табак).

Анализ состояния розничных рынков продаж табачной продукции за II квартал 2021 года проводится в отношении сигарет и папирос³. С 15 января 2018 г. по 28 февраля 2019 г. проведен добровольный эксперимент по маркировке средствами идентификации и мониторингу оборота табачной продукции в соответствии с постановлением Правительства Российской Федерации от 27 ноября 2017 г. № 1433.

Постановлением Правительства Российской Федерации от 28 февраля 2019 г. № 224 установлен запрет на ввод в оборот немаркированной продукции с 1 июля 2019 г., запрет на оборот немаркированной продукции с 1 июля 2020 г., дана возможность маркировать остатки продукции с 1 июля по 1 декабря 2020 г.

² В соответствии с положениями Указа Президента Российской Федерации от 23 января 2015 г. № 31 «О дополнительных мерах по противодействию незаконному обороту промышленной продукции» № 31), задачами комиссии по противодействию незаконному обороту промышленной продукции в субъекте Российской Федерации являются: координация деятельности территориальных органов федеральных органов исполнительной власти, органов исполнительной власти субъекта Российской Федерации и органов местного самоуправления по противодействию незаконному обороту промышленной продукции на территории субъекта Российской Федерации, а также мониторинг и оценка ситуации в сфере незаконного оборота промышленной продукции на территории субъекта Российской Федерации.

³ Далее - Сигареты

Основные показатели, характеризующие рынок легального производства и оборота табачной продукции, на территории Российской Федерации

Во II квартале 2021 года, по данным ГИС МТ, фактически осуществляли деятельность **30** производителей сигарет, **1 121** организация оптовой торговли, **58,5 тыс.** организаций розничной торговли в **176,7 тыс.** мест продажи.⁴

Сигареты производились в 15 субъектах Российской Федерации.⁵

Лидеры по количеству производителей – Ростовская область (5), г. Москва (4), Ярославская область (3), Республика Северная Осетия–Алания (3).

По два производителя в 4 субъектах Российской Федерации (Калининградская область, Калужская область, Липецкая область, Санкт-Петербург), по одному – в 7 субъектах Российской Федерации (Краснодарский край, Брянская область, Волгоградская область, Ленинградская область, Московская область, Омская область, Республика Крым).

⁴ Активно работающих и передающих данные в ГИС МТ с 2020 года

⁵ Зарегистрированы и осуществляют деятельность в местах регистрации



Рисунок № 1

Организации – производители сигарет в субъектах Российской Федерации

по данным ГИС МТ, II квартал 2021 года

На территории Российской Федерации за II квартал 2021 года, по данным ГИС МТ, легально произведены⁶ и нанесены средства идентификации на 2,5 млрд. пачек сигарет (или 50,8 млрд. штук сигарет), всего за I полугодие 2021 года – на 4,9 млрд. пачек сигарет (или 98,4 млрд. штук сигарет).

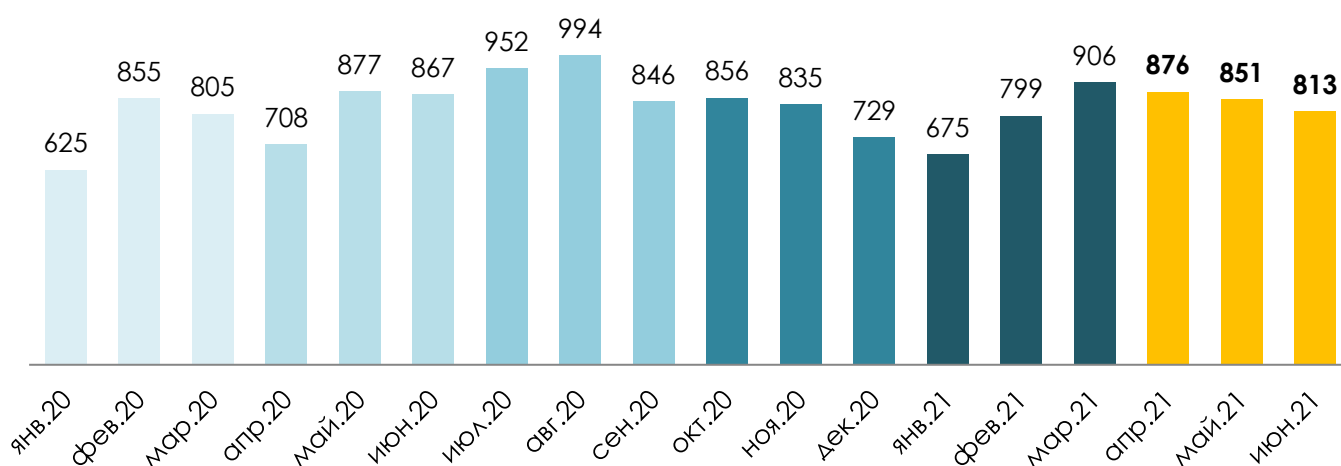
Субъекты Российской Федерации – лидеры по объёму производства сигарет – Санкт – Петербург, Ленинградская область, Ростовская область. В Дальневосточном и Уральском федеральных округах сигареты не производились.

Данные о производстве сигарет по субъектам Российской Федерации не раскрываются в целях обеспечения сохранения коммерческой тайны.

Динамика производства сигарет по месяцам за 2020 год и I полугодие 2021 года представлена на следующем графике.

Диаграмма № 1

Динамика производства сигарет, млн. пачек



Данные ФНС России о специальных марках

Согласно сведениям об использовании специальных марок для маркировки табачной продукции (форма 8-МТ, ФНС России) всего за I полугодие 2021 года ФНС России выдано организациям – 4 908 991,29 тыс. специальных марок, а организациями нанесено – 4 974 955,83 тыс. специальных марок, в том числе за II квартал 2021 года – 2 625 143,65 тыс. специальных марок и 2 548 614,24 тыс. специальных марок соответственно.

⁶ Без данных по производству для экспорта

Данные о выдаче и использовании специальных марок для маркировки табачной продукции не раскрываются в целях обеспечения сохранения коммерческой тайны.

Данные ФНС России об акцизах

По данным ФНС России о налоговой базе и структуре начислений по акцизам на табачные изделия (форма 5-ТИ) по состоянию на 1 июля 2021 года начисление на операции, подлежащие налогообложению акцизами (за исключением экспорта), увеличилось на 33,2% в сравнении с данными на 1 апреля 2021 года и составило 344,0 млрд. рублей (1 июля 2020 года – 258,2 млрд. рублей).

Данные ФТС России об экспорте и импорте

В Российской Федерации во II квартале 2021 года, по данным ФТС России, объём импорта сигарет составил 1 456 925,70 тыс. сигарет (72,8 млн. пачек, в том числе из стран дальнего зарубежья), что на 53,7% больше, чем в I квартале (948 072,73 тыс. сигарет), экспорт – 4 257 296,35 тыс. сигарет (212,9 млн. пачек), что на 14,4% больше, чем в I квартале (3 722 896,60 тыс. сигарет). Соответственно за I полугодие 2021 года импорт – 2 404 998,43 тыс. сигарет (120,2 млн. пачек, в том числе из стран дальнего зарубежья), экспорт – 7 980 192,95 тыс. сигарет (399,0 млн. пачек).

По данным ФТС России, во II квартале 2021 года объём импорта из стран дальнего зарубежья составил 27,2 млн. пачек (за I полугодие 2021 года – 45,4 млн. пачек).

Объёмы экспорта и импорта сигарет (код ТН ВЭД 240220) в разрезе стран указаны в таблицах № 1 и № 2, соответственно.

Импортируемые сигареты (код ТН ВЭД 240220) размещались на складах временного хранения на территории 14 субъектов Российской Федерации.

Экспорт сигарет (код 240220) осуществлялся из 13 субъектов Российской Федерации.

Информация в разрезе субъектов Российской Федерации представлена на рисунках ниже.



Рисунок № 2

Импортёры в разрезе субъектов Российской Федерации

код ТН ВЭД 240220, тыс. сигарет, по данным ФТС России, II квартал 2021 года

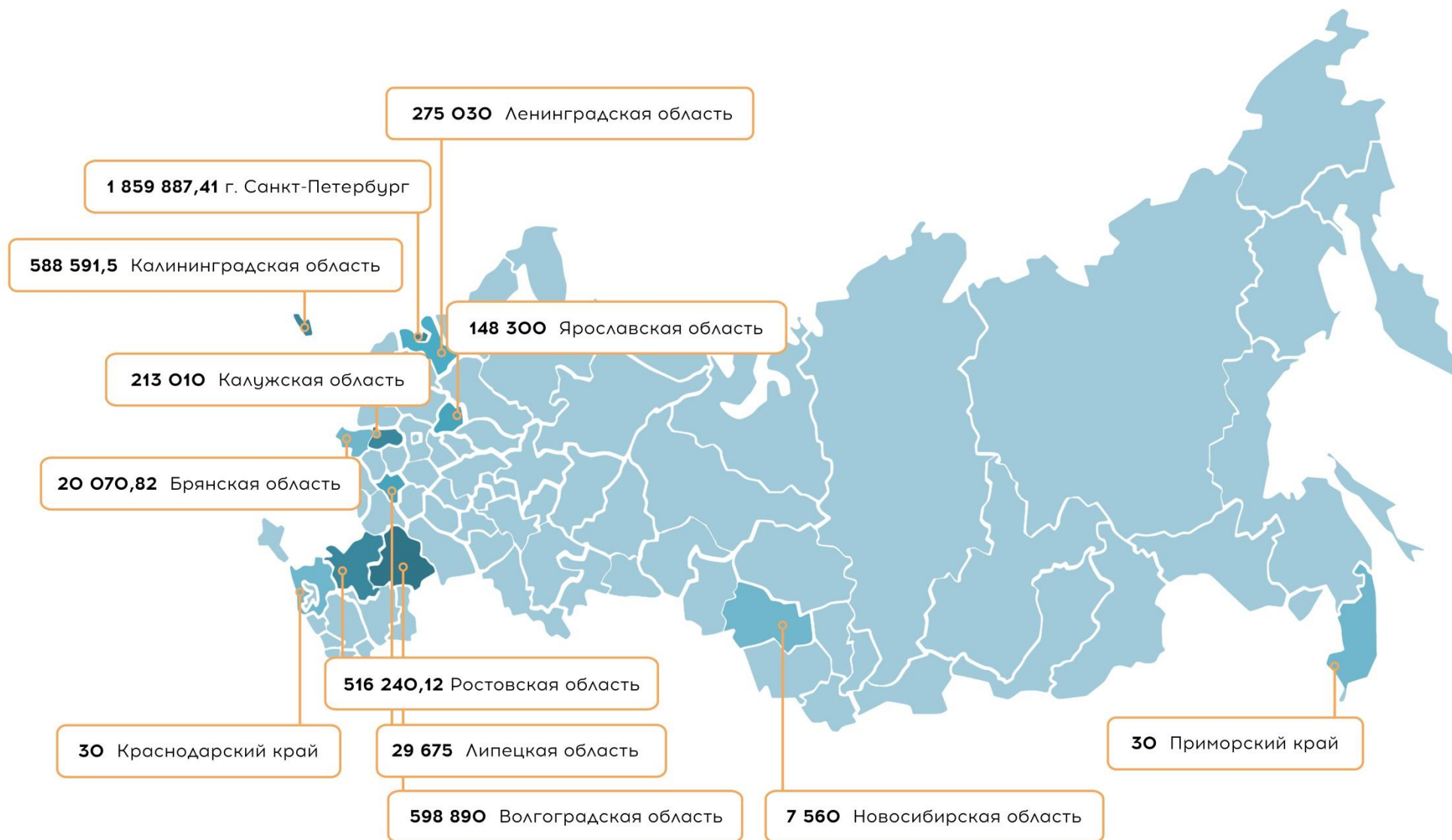


Рисунок № 3

Экспортёры в разрезе субъектов Российской Федерации

код ТН ВЭД 240220, тыс. сигарет, по данным ФТС России, II квартал 2021 года

Таблица № 1

Экспорт сигарет

код ТН ВЭД 240220 по странам, по данным ФТС России, II квартал 2021 года

Страна	Вес, кг	Стоимость, \$	Кол-во сигарет, тыс. шт.
 Казахстан	1 538 897,94	15 084 450,50	1 477 922,12
 Сербия	703 298,18	9 070 132,33	586 862,00
 Украина	545 554,75	5 210 208,34	547 995,00
 Ливия	524 363,92	4 243 219,17	436 340,00
 Ирак	250 004,00	2 558 929,21	298 000,00
 Монголия	154 824,36	1 459 795,18	141 900,00
 Абхазия	140 474,84	1 415 165,48	139 410,00
 Кыргызстан	132 019,87	1 363 452,41	133 930,00
 Армения	130 310,60	2 493 758,64	132 550,40
 Нидерланды	109 983,07	951 181,85	84 602,00
 Молдова, Республика	51 867,95	500 727,95	42 330,00
 Черногория	51 217,30	1 188 177,40	41 092,00
 Азербайджан	35 828,00	438 983,33	39 700,00
 Албания	27 334,80	261 609,30	25 900,00
 Болгария	21 145,00	13 875,72	19 989,22
 Кувейт	19 860,54	170 128,40	18 770,00
 Афганистан	19 543,04	253 157,00	22 990,00

Страна	Вес, кг	Стоимость, \$	Кол-во сигарет, тыс. шт.
 Беларусь	16 835,20	298 965,66	12 334,61
 Катар	16 411,13	138 502,53	15 510,00
 Латвия	14 396,13	204 000,00	17 000,00
 ОАЭ	9 193,00	99 871,39	8 991,50
 Босния и Герцеговина	8 452,94	149 409,90	6 008,00
 Оман	3 703,35	32 241,27	3 500,00
 Грузия	3 013,20	60 480,70	1 458,00
 Южная Осетия	2 302,15	83 896,28	2 171,50
 Китай	818,00	4 516,55	30,00
 Либерия	11,26	1 111,12	10,00
Итого	4 531 664,52	47 749 947,61	4 257 296,35

Таблица № 2

Импорт сигарет

код ТН ВЭД 240220 по странам, по данным ФТС России, II квартал 2021 года

Страна	Вес, кг	Стоимость, \$	Кол-во сигарет, тыс. шт.
 Беларусь	624 183,48	5 197 932,93	601 000,00
 Германия	458 377,18	9 367 589,34	399 256,40
 Армения	310 794,10	3 254 584,74	306 600,00
 Швейцария	74 252,92	1 540 899,56	59 558,60
 ОАЭ	38 315,03	394 528,59	44 970,00
 Польша	13 386,05	462 549,40	10 445,20
 Сербия	12 888,10	158 620,17	12 100,00
 Болгария	10 000,00	136 276,82	10 000,00
 Литва	7 168,22	266 452,13	5 294,80
 Турция	6 312,78	83 083,92	5 120,00
 Индонезия	3 292,50	60 898,32	2 325,00
 Латвия	152,20	9 059,71	120,00
 Казахстан	102,07	5 871,12	85,60
 Румыния	29,00	1 125,65	20,00
 Соединенное Королевство	14,00	673,09	10,00
 Соединенные Штаты	24,16	662,02	20,10
Итого	1 559 291,79	20 940 807,51	1 456 925,70

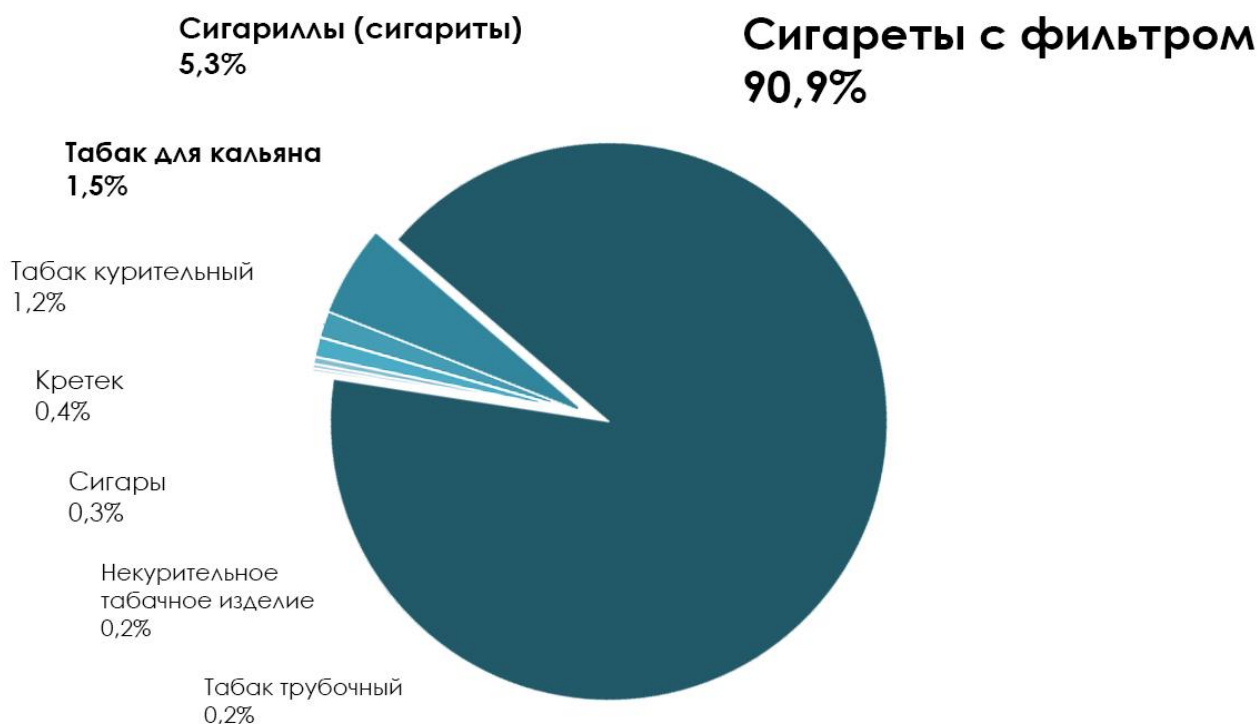
Данные ФТС России об акцизных марках

ФТС России за II квартал 2021 года выдано 96,6 млн. акцизных марок для маркировки табачной продукции (на 1,3% меньше, чем в I квартале; в I квартале – 97,9 млн.), из них 92,1 млн. (на 8,7% больше, чем в I квартале; в I квартале – 84,7 млн.) акцизных марок на сигареты с фильтром (за I полугодие 2021 года – 194,5 млн. акцизных марок, из них 176,8 млн. акцизных марок на сигареты с фильтром).

Диаграмма № 2

Выдано акцизных марок ФТС России

в разрезе видов табачной продукции, II квартал 2021 года



Информация об организациях оптовой торговли

Во II квартале 2021 года, по данным ГИС МТ, на территории Российской Федерации осуществляла деятельность **1121** организация оптовой торговли.

В структуре оборота оптовой торговли в России по данным Росстата⁷ удельный вес торговли табачными изделиями в фактических ценах в июне 2021 года составил 6,4% (в июне 2020 года – 8,9%).

Лидеры по количеству организаций оптовой торговли сигарет – г. Москва (75), Свердловская область (54), Ростовская область (45), Краснодарский край (45), Новосибирская область (44), г. Санкт-Петербург (35). В Ненецком автономном округе, Республике Ингушетия, Чеченской Республике, Чукотском автономном округе не зарегистрировано ни одной организации оптовой торговли.

Маркировка табачной продукции в Российской Федерации вводилась поэтапно в течение двух лет, так:

- ▶ с **1 марта 2019** года - обязательная регистрация производителей и торговых точек в ГИС МТ;
- ▶ с **1 июля 2019** года - прекращение выпуска немаркированной продукции;
- ▶ с **1 июля 2020** года - прекращение оборота немаркированной табачной продукции.

С учетом этапного внедрения маркировки, участники оптового оборота вносили разный объем сведений о продукции на разных этапах внедрения. Так, в отношении продукции, произведенной до 1 июля 2020 г., в ГИС МТ могут содержаться неполные сведения об оптовом обороте, что не говорит о нарушении участниками оборота требований, установленных постановлением Правительства Российской Федерации от 28 февраля 2019 г. № 224.

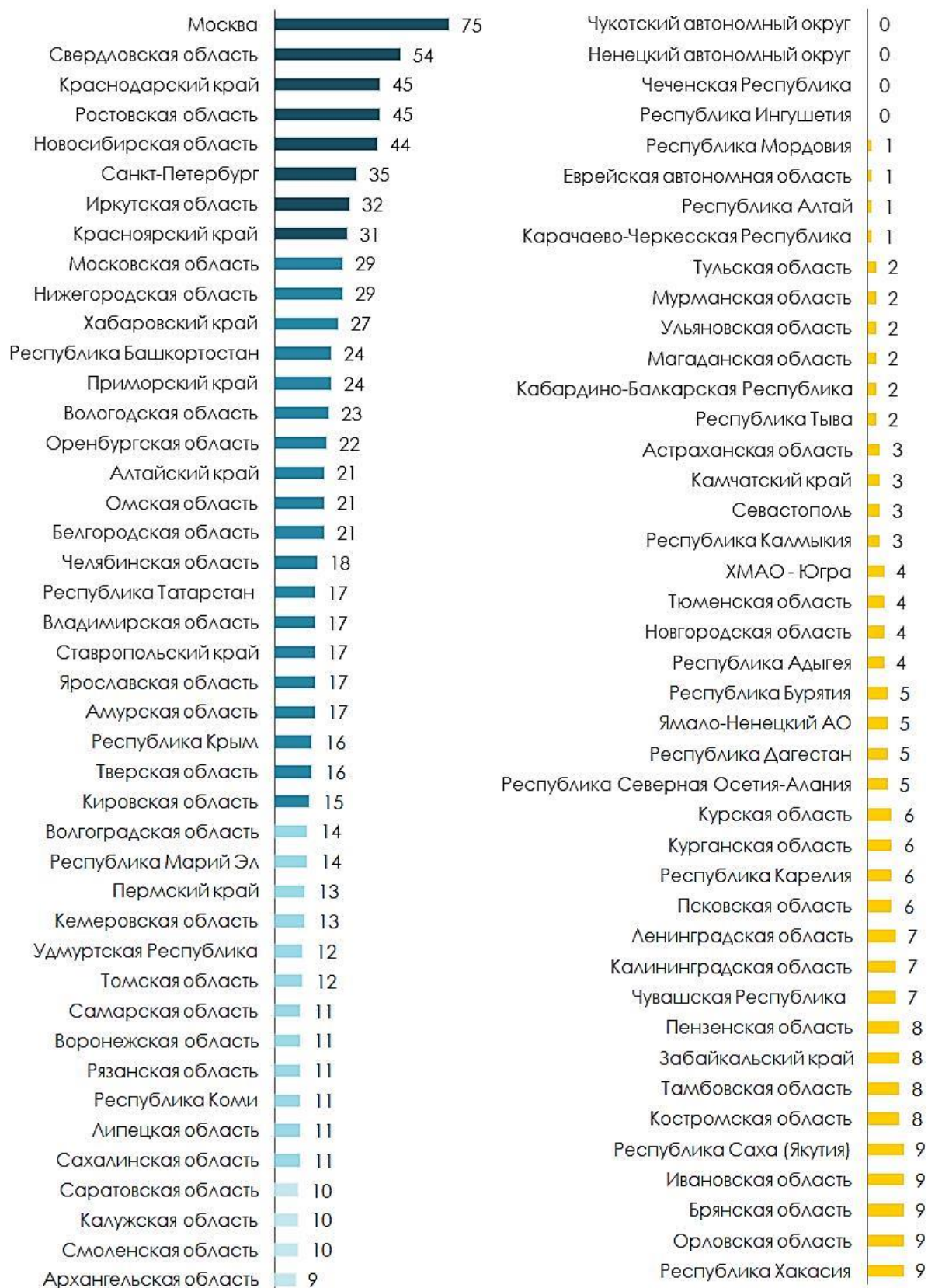
Учитывая значительные объемы такой продукции в рынке, оценка баланса признана нецелесообразной и не проводилась.

⁷ Информационно - аналитический материал - доклад «Социально-экономическое положение России» на официальном интернет портале Росстата
<https://rosstat.gov.ru/compendium/document/50801>

Диаграмма № 3

Организации оптовой торговли сигарет

в разрезе субъектов Российской Федерации по данным ГИС МТ, II квартал 2021 года



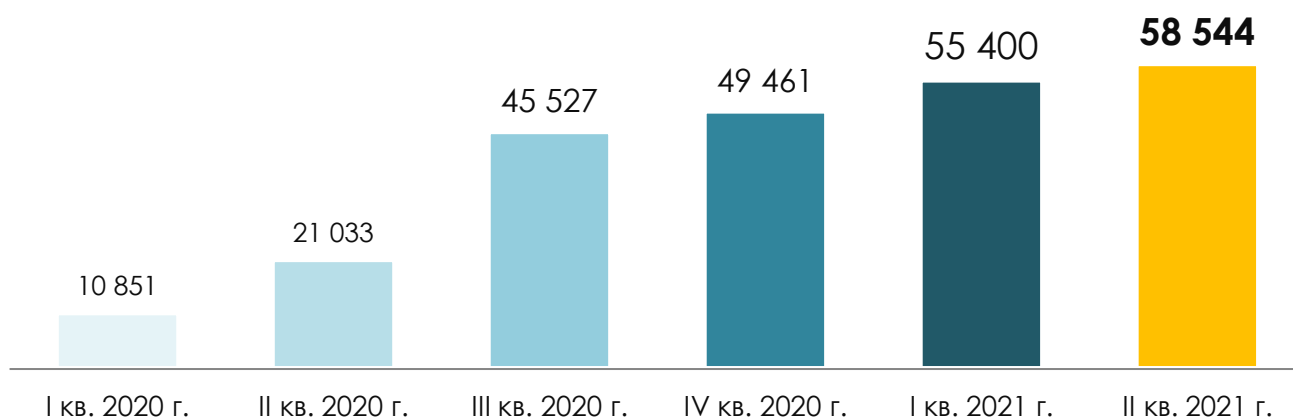
Информация об организациях розничной торговли

По данным ГИС МТ, в секторе розничной торговли сигарет во II квартале 2021 года осуществляли деятельность более 58,5 тысяч организаций розничной торговли в 176,7 тысячах мест продажи.

Запрет на розничную продажу сигарет без фиксации в ГИС МТ наступил с 1 июля 2020 года. До этого момента в обороте была продукция как маркированная, так и немаркированная средствами идентификации. Федеральным законом «О внесении изменений в Кодекс Российской Федерации об административных правонарушениях» от 11 июня 2021 г. № 204-ФЗ с 1 декабря 2021 г. КоАП РФ дополняется статьей 15.12.1 «Непредставление сведений и (или) нарушение порядка и сроков представления сведений либо представление неполных и (или) недостоверных сведений оператору государственной информационной системы мониторинга за оборотом товаров, подлежащих обязательной маркировке средствами идентификации». Нарушение по этой статье повлечет предупреждение или наложение штрафа на должностных лиц в размере от 1 000 до 10 000 рублей, на юридических лиц – в размере от 50 000 до 100 000 рублей. Динамика подключения и передачи розничных продаж в организациях розничной торговли в ГИС МТ представлена на графике:

Диаграмма № 4

Организации розничной торговли сигарет Российской Федерации



По федеральным округам распределение количества организаций розничной торговли сигарет следующее:

	I кв. 2021	II кв. 2021
▶ в Центральном федеральном округе	12535	13023
▶ в Южном федеральном округе	9465	10098
▶ в Приволжском федеральном округе	8757	9369
▶ в Сибирском федеральном округе	7792	8134
▶ в Дальневосточном федеральном округе	6017	6349
▶ в Северо-Западном федеральном округе	4739	5000
▶ в Уральском федеральном округе	4516	4814
▶ в Северо-Кавказском федеральном округе	1606	1757

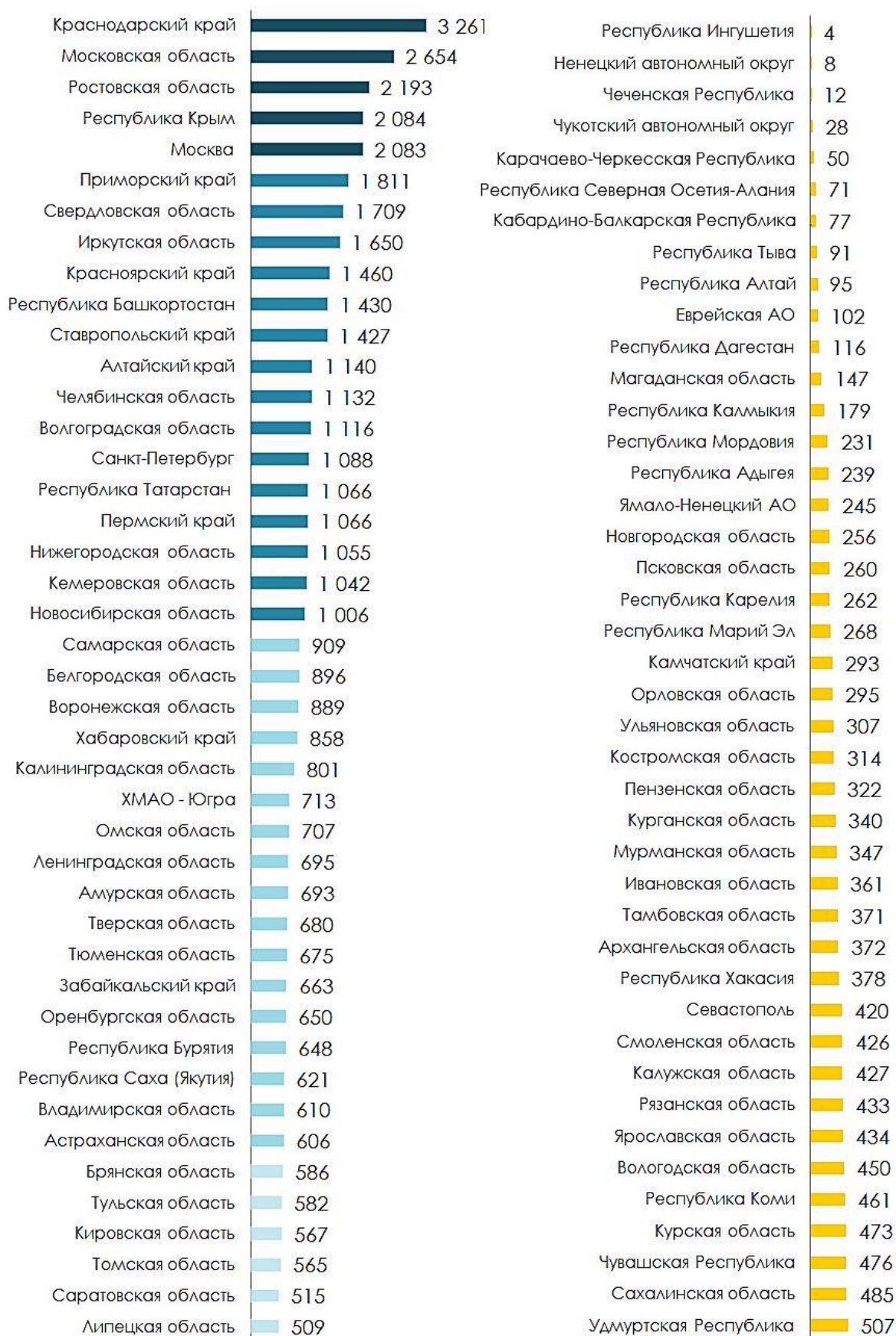
Лидеры по количеству организаций розничной торговли сигарет – Краснодарский край (3 261), Московская область (2 654), Ростовская область (2 193), Республика Крым (2 084), г. Москва (2 083).

Наименьшее количество организаций розничной торговли – Карачаево-Черкесская Республика (50), Чукотский автономный округ (28), Чеченская Республика (12), Ненецкий автономный округ (8), Республика Ингушетия (4).

Диаграмма № 5

Организации розничной торговли (юр. лица и ИП) сигарет

в разрезе субъектов Российской Федерации по данным ГИС МТ, II квартал 2021 года



По федеральным округам распределение количества мест осуществления деятельности (точек продаж) во II квартале 2021 года следующее:

▶ в Центральном федеральном округе	44849
▶ в Приволжском федеральном округе	37186
▶ в Южном федеральном округе	23079
▶ в Сибирском федеральном округе	21354
▶ в Северо-Западном федеральном округе	18702
▶ в Уральском федеральном округе	15956
▶ в Дальневосточном федеральном округе	11803
▶ в Северо-Кавказском федеральном округе	3754

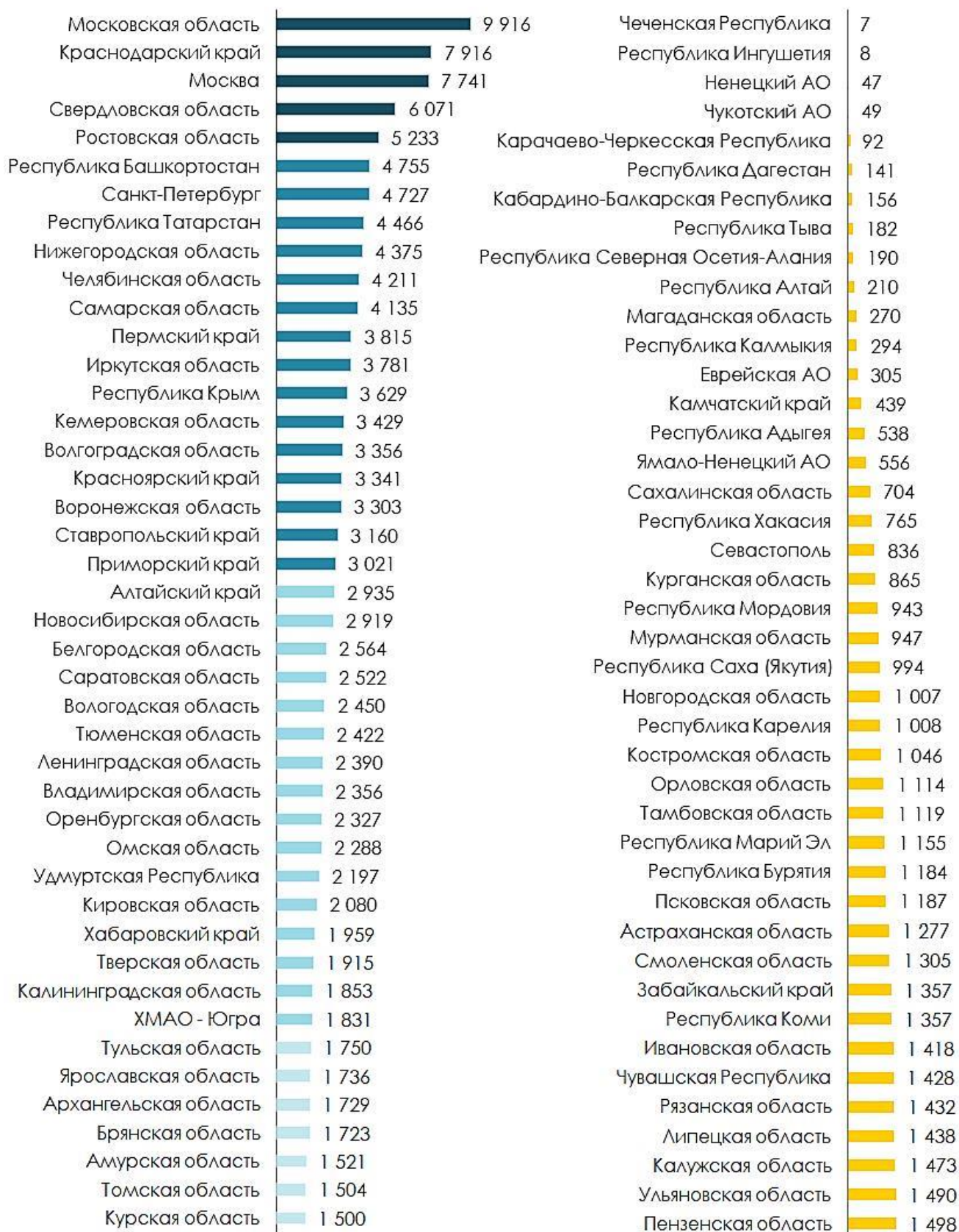
Лидеры по количеству мест осуществления деятельности (точки продаж) - Московская область (9 916), Краснодарский край (7 916), г. Москва (7 741), Свердловская область (6 071), Ростовская область (5 233), минимальное количество мест осуществления деятельности в Карачаево-Черкесской Республике (92), Чукотском автономном округе (49), Ненецком автономном округе (47), Республике Ингушетия (8), Чеченской Республике (7).

Места осуществления деятельности организаций розничной торговли сигарет в разрезе субъектов Российской Федерации представлены на диаграмме № 6.

Диаграмма № 6

Места осуществления деятельности организаций розничной торговли сигарет

в разрезе субъектов Российской Федерации по данным ГИС МТ, II квартал 2021 года



Информация об объёмах розничной торговли

За II квартал 2021 года в ГИС МТ зафиксирована продажа 1,7 млрд. пачек сигарет (или 34,7 млрд. сигарет), что на 6,3% больше, чем в I квартале (1,6 млрд. пачек или 31,5 млрд. сигарет), за I полугодие 2021 года – 3,3 млрд. пачек сигарет (или 66,2 млрд. штук).

Сопоставление данных из ГИС МТ об объёмах произведенной (промаркированной) продукции с данными о розничных продажах показывают, что по части продукции участники оборота не подают сведения в систему. Таким образом, организации оптовой и розничной торговли фактически нарушают законодательно установленные требования о прослеживаемой табачной продукции и п. 8 ст. 2 Федерального закона от 22 мая 2003 г. № 54-ФЗ «О применении контрольно-кассовой техники при осуществлении расчетов в Российской Федерации», создавая предпосылки нелегального оборота.

Минпромторг России совместно с оператором ГИС МТ ООО «Оператор-ЦРПТ» в настоящее время проводит анализ баланса оборота табачной продукции по каждому региону Российской Федерации.

С целью недопущения нарушений хозяйствующими субъектами требований законодательства, списки организаций, предположительно нарушающих обязательные требования о маркировке товаров средствами идентификации, ежеквартально направляются в комиссии по противодействию незаконному обороту промышленной продукции в субъектах Российской Федерации.

Комиссиям по противодействию незаконному обороту промышленной продукции в субъектах Российской Федерации рекомендовано усилить работу с организациями с целью профилактики и пресечения нарушений действующих норм законодательства, указано на необходимость осуществления регулярного мониторинга субъектов предпринимательской деятельности в целях контроля соблюдения ими требований действующего законодательства в части маркировки табачной продукции средствами идентификации.

Диаграмма № 7

Динамика фиксации объёмов розничной продажи сигарет, млн. пачек

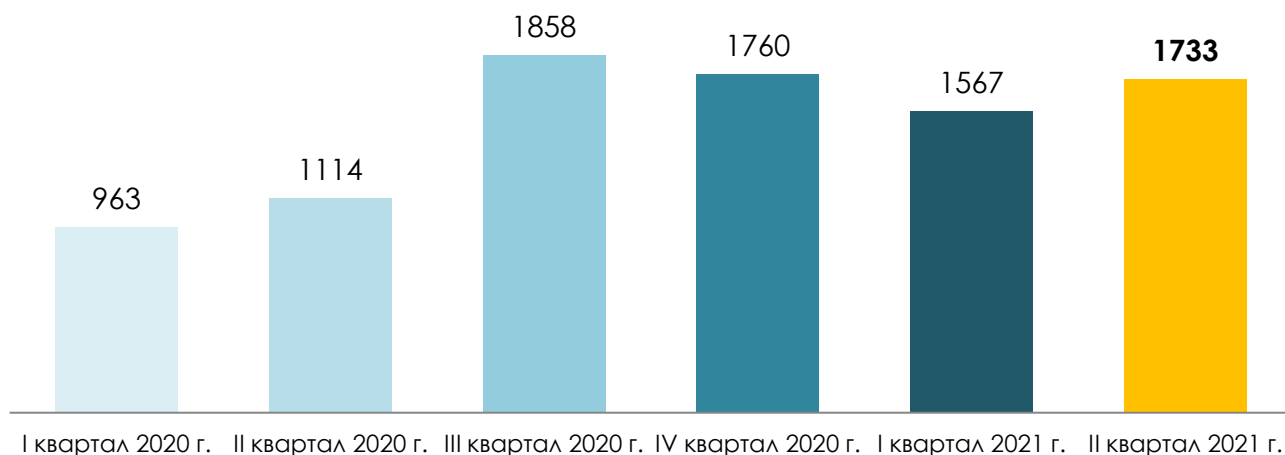
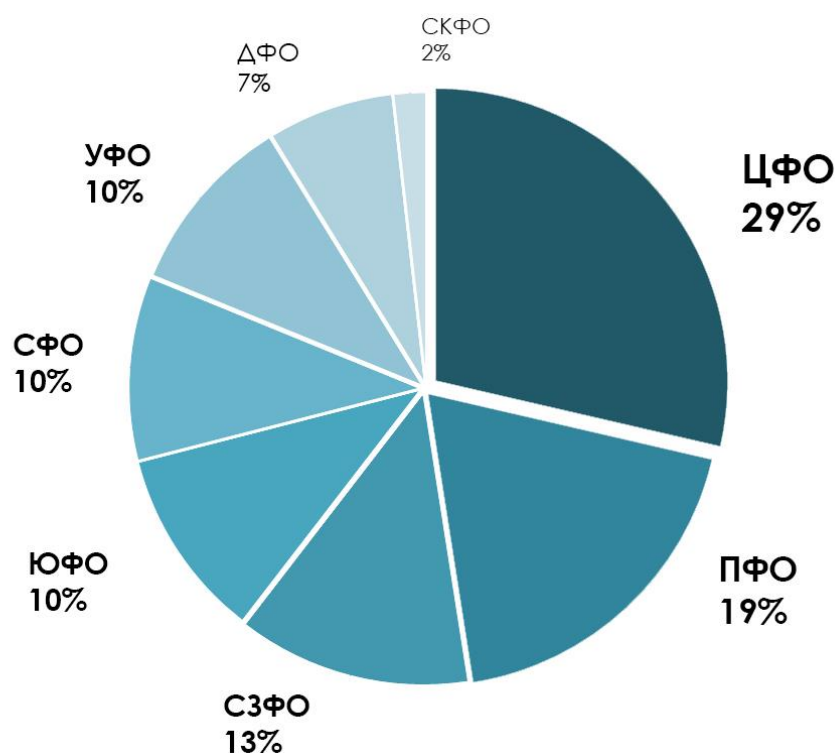


Диаграмма № 8

Объём легальных розничных продаж сигарет, зафиксированных в ГИС МТ в разрезе федеральных округов, II квартал 2021 года, пачек



Лидеры по объёму легальной розничной продажи сигарет – г. Москва (144,0 млн. пачек сигарет), Московская область (130,2 млн. пачек сигарет), г. Санкт-Петербург (103,1 млн. пачек сигарет), Краснодарский край (74,2 млн. пачек сигарет), Свердловская область (66,3 млн. пачек сигарет), а наименьшее количество продано

в Карачаево-Черкесской Республике (1,0 млн. пачек сигарет), Чукотском автономной округе (0,65 млн. пачек сигарет), Ненецком автономном округе (0,63 млн. пачек сигарет), Чеченской Республике (0,17 млн. пачек сигарет), Республике Ингушетия (0,05 млн. пачек сигарет).

Объём розничной продажи сигарет по данным ГИС МТ в разрезе субъектов Российской Федерации представлен на карте и в Приложении № 1.

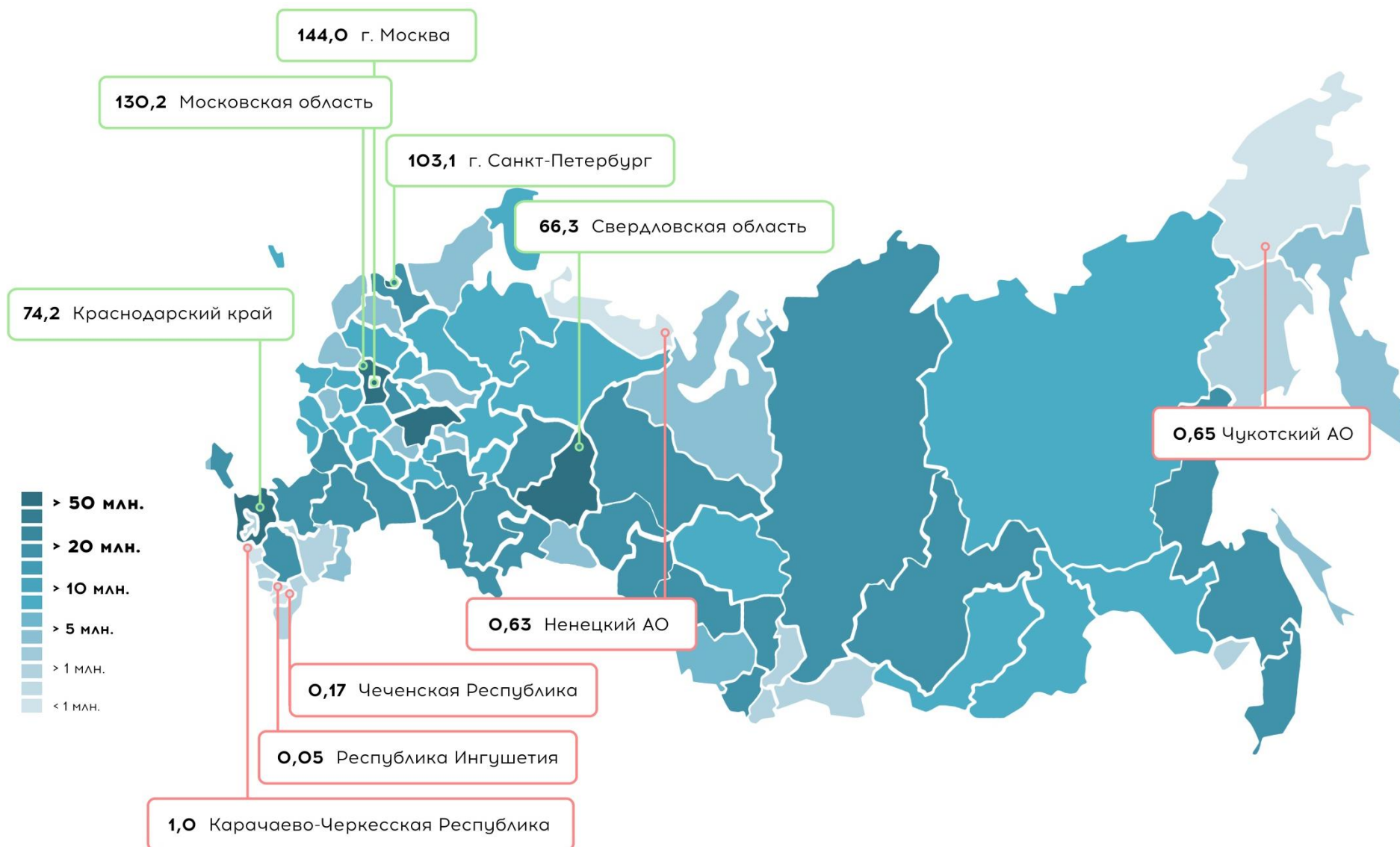


Рисунок № 4

Объем розничной продажи сигарет

в разрезе субъектов Российской Федерации по данным ГИС МТ, II квартал 2021 года, млн. пачек сигарет

Оценка нелегального оборота табачной продукции

Распоряжением Правительства Российской Федерации от 12 апреля 2020 г. № 991-р учреждена автономная некоммерческая организация «Национальный научный центр компетенций в сфере противодействия незаконному обороту промышленной продукции» (далее – АНО «ННЦК»).

Одной из уставных задач АНО «ННЦК» является содействие обеспечению деятельности Государственной комиссии в сфере противодействия незаконному обороту промышленной продукции, включая проведение анализа рынков в рамках реализации Концепции.

В октябре 2021 года АНО «ННЦК» будет проведено полевое исследование нелегального рынка табачной продукции как в целом по Российской Федерации, так и в разрезе каждого субъекта Российской Федерации. Результаты будут использованы при анализе розничных рынков табачной продукции в субъектах Российской Федерации за 3 квартал 2021 года.

До проведения указанных исследований, для целей подготовки настоящего обзора, использовались данные исследования о доле нелегального рынка сигарет в Российской Федерации, проведенного экспертной организацией «Бизнес Аналитика Ритейл Трекинг».

Существует ряд методик по оценке доли нелегального оборота табачной продукции - методом интервью и обмена пачек у курильщиков в возрасте от 19 до 64 лет, сбор пустых сигаретных пачек и т.д.

В 2020 г. исследовательской компанией «Бизнес Аналитика Ритейл Трекинг» были проведены две волны полевого исследования нелегального оборота табачной продукции в регионах Российской Федерации.

Исследование проводилось методом сбора пустых сигаретных пачек. Сбор осуществлялся в 92 городах страт ABCD (A – города с населением более 1 млн чел., B – 0.5-1 млн, C – 0.1-0.5 млн, D – менее 100 тыс. чел.) в 47 субъектах Федерации (включая 3 города федерального подчинения – г. Москва, г. Санкт-Петербург, Севастополь).

Первая волна исследования была проведена в июне 2020 г., вторая – в октябре 2020 г.

В ходе первой волны было собрано всего 16 651 пачка, в ходе второй – 16 331 пачка. Доля пачек, признанных на основании экспертного изучения собранных образцов нелегальными, составила по первой волне 10,5%, по второй – 10,2%.

В феврале 2021 года «Бизнес Аналитика Ритейл Трекинг» произвела экспертную оценку доли нелегальной табачной продукции в 38 регионах, которые не были покрыты в ходе двух волн полевого исследования в 2020 году.

По оценкам экспертов в I квартале 2021 года доля нелегального рынка сигарет составила 10,7% (в I квартале 2020 г. оценивалась на уровне 12,7 %, в I квартале 2019 г. – 10,3 %) (данные международной исследовательской компании Kantar TNS).

Важно отметить, что в I квартале 2021 доля контрафактной продукции увеличилась до 3,3%, в то время, как в 2020 году она составила 2,5% (данные международной исследовательской компании Kantar TNS). Лидером по подделкам стала марка Marlboro с долей в 13% (в 2020 доля контрафакта Marlboro составила 7%).

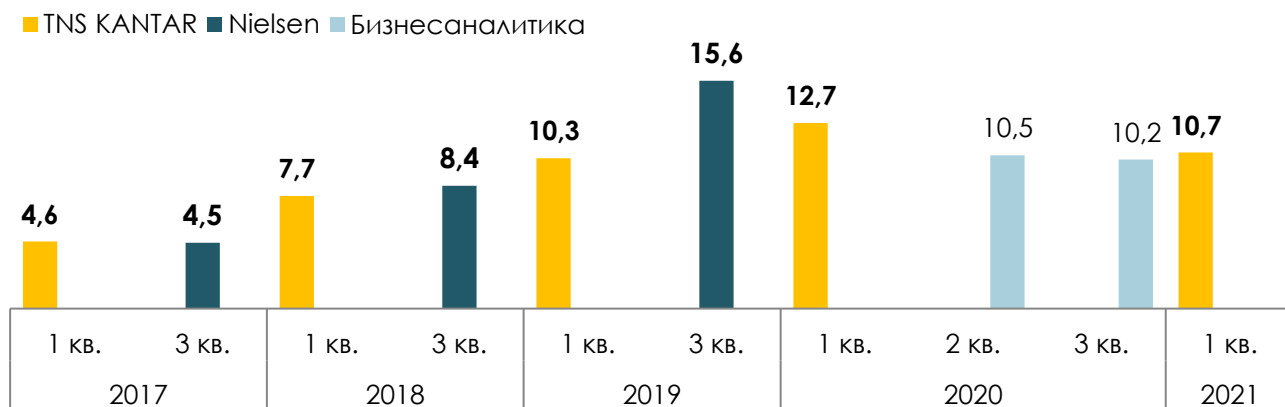
Основным источником нелегальных сигарет в России все еще являются государства-члены Евразийского экономического союза (далее – ЕАЭС).

Динамика доли нелегального оборота табачной продукции в Российской Федерации по оценкам экспертных организаций представлена на графике.

Диаграмма № 9

Доля нелегального оборота табачной продукции

по оценкам экспертных организаций, %



Объём легальных розничных продаж табачной продукции в расчете на душу совершеннолетнего населения

Объём легальных розничных продаж табачной продукции (обязанность фиксации продажи в ГИС МТ – 1 июля 2020 года) во II квартале 2021 года в расчёте на душу совершеннолетнего населения – 299 сигарет (или 15 пачек).

Федеральным законом «О внесении изменений в Кодекс Российской Федерации об административных правонарушениях» от 11 июня 2021 г. № 204-ФЗ с 1 декабря 2021 г. КоАП РФ дополняется статьей 15.12.1 «Непредставление сведений и (или) нарушение порядка и сроков представления сведений либо представление неполных и (или) недостоверных сведений оператору государственной информационной системы мониторинга за оборотом товаров, подлежащих обязательной маркировке средствами идентификации». Нарушение по этой статье повлечет предупреждение или наложение штрафа на должностных лиц в размере от 1 000 до 10 000 рублей, на юридических лиц – в размере от 50 000 до 100 000 рублей.

Объём легальных розничных продаж табачной продукции на душу совершеннолетнего населения во II квартале 2021 года в федеральных округах составил:

- ▶ в Северо-Западном федеральном округе **398** сигарет;
- ▶ в Дальневосточном федеральном округе **388** сигарет;
- ▶ в Уральском федеральном округе **365** сигарет;
- ▶ в Центральном федеральном округе **309** сигарет;
- ▶ в Приволжском федеральном округе **285** сигарет;
- ▶ в Южном федеральном округе **278** сигарет;
- ▶ в Сибирском федеральном округе **267** сигарет;
- ▶ в Северо-Кавказском федеральном округе **85** сигарет.

Субъекты Российской Федерации с максимальным значением легальной розничной продажи на душу совершеннолетнего населения – Магаданская область (774), Камчатский край (560), Сахалинская область (504), Ямало-Ненецкий автономный округ (496), г. Санкт-Петербург (466).

Субъекты Российской Федерации с минимальным значением легальной розничной продажи на душу совершеннолетнего населения – Кабардино – Балкарская Республика (66), Карачаево-Черкесская Республика (54), Республика Дагестан (39), Чеченская Республика (4), Республика Ингушетия (3).

Объём легальных розничных продаж табачной продукции в расчете на душу совершеннолетнего населения в разрезе субъектов Российской Федерации представлен в Приложении № 2.

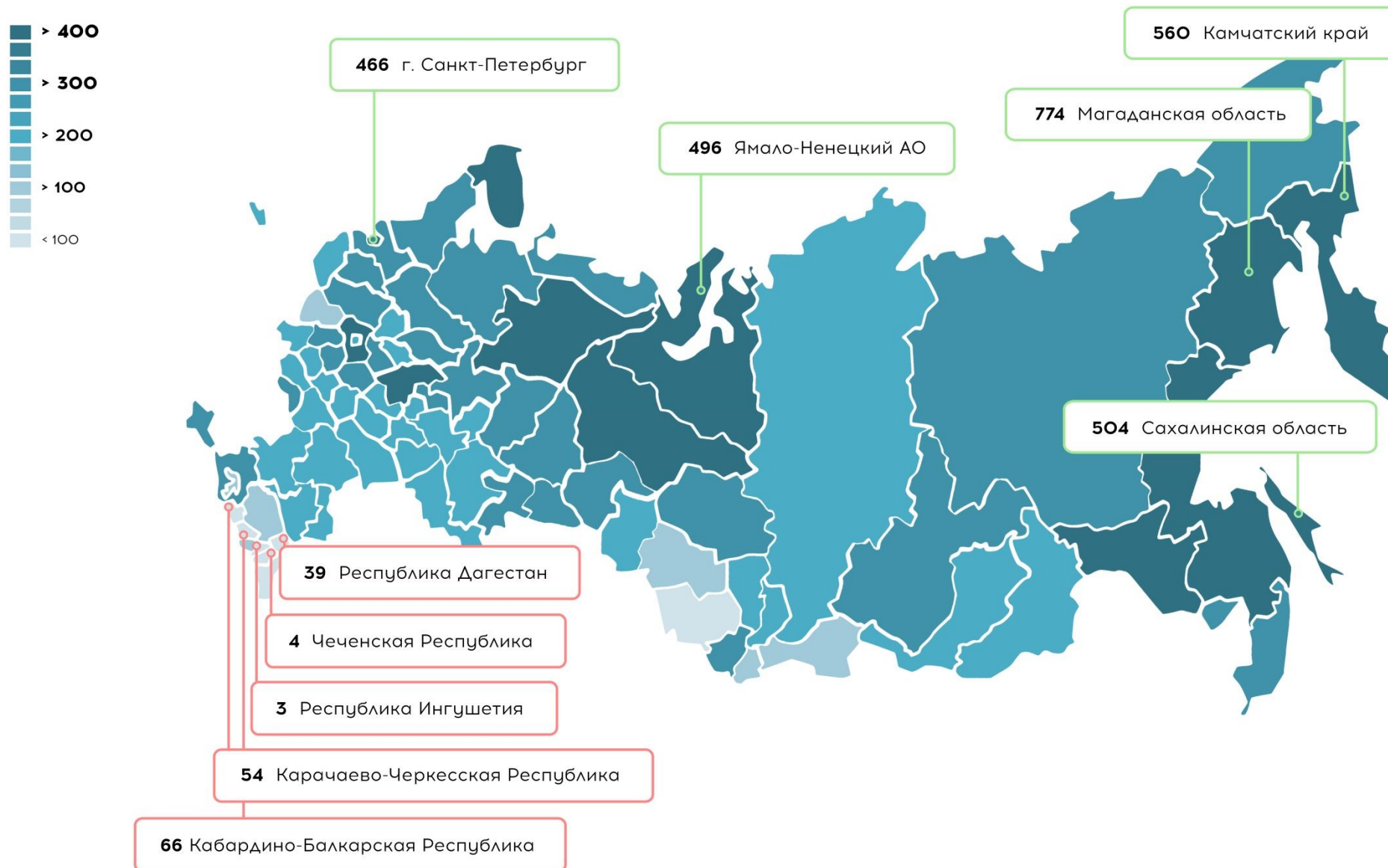


Рисунок № 5

Объём легальных розничных продаж табачной продукции в расчете на душу совершеннолетнего населения

II квартал 2021 года, сигарет

Количество легальных точек продаж табачной продукции на душу совершеннолетнего населения по данным ГИС МТ

Количество легальных точек продаж табачной продукции – объективный показатель, характеризующий уровень легальности рынков розничных продаж табачной продукции в субъектах Российской Федерации.

Легальные точки продаж табачной продукцией – торговые точки, зарегистрированные в качестве участников оборота табачной продукции в ГИС МТ и передающие сведения о розничной продаже табачной продукции в ГИС МТ. Легальные точки продаж табачной продукции соответствуют требованиям Федерального закона от 22 февраля 2013 г. № 15-ФЗ «Об охране здоровья граждан от воздействия окружающего табачного дыма и последствий потребления табака» (далее – ФЗ № 15). Ограничения торговли табачной продукцией, табачными изделиями или никотинсодержащей продукцией, кальянами, устройствами для потребления никотинсодержащей продукции указаны в ст. 19 ФЗ № 15.

В случае отсутствия доступности табачной продукции в легальных точках продаж при существующей потребности увеличиваются риски возникновения нелегальных точек продаж с контрафактной и нелегальной табачной продукцией, так как спрос рождает предложение. Покупатель не откажется от табачной продукции, а приобретет нелегальную продукцию.

Резкое сокращение легальных точек продаж в субъекте Российской Федерации, значительная разница в количестве легальных торговых точек в расчёте на душу совершеннолетнего населения в граничащих субъектах Российской Федерации косвенно указывают на присутствие нелегального рынка.

Количество легальных торговых точек продаж табачной продукции ⁸ в федеральных округах

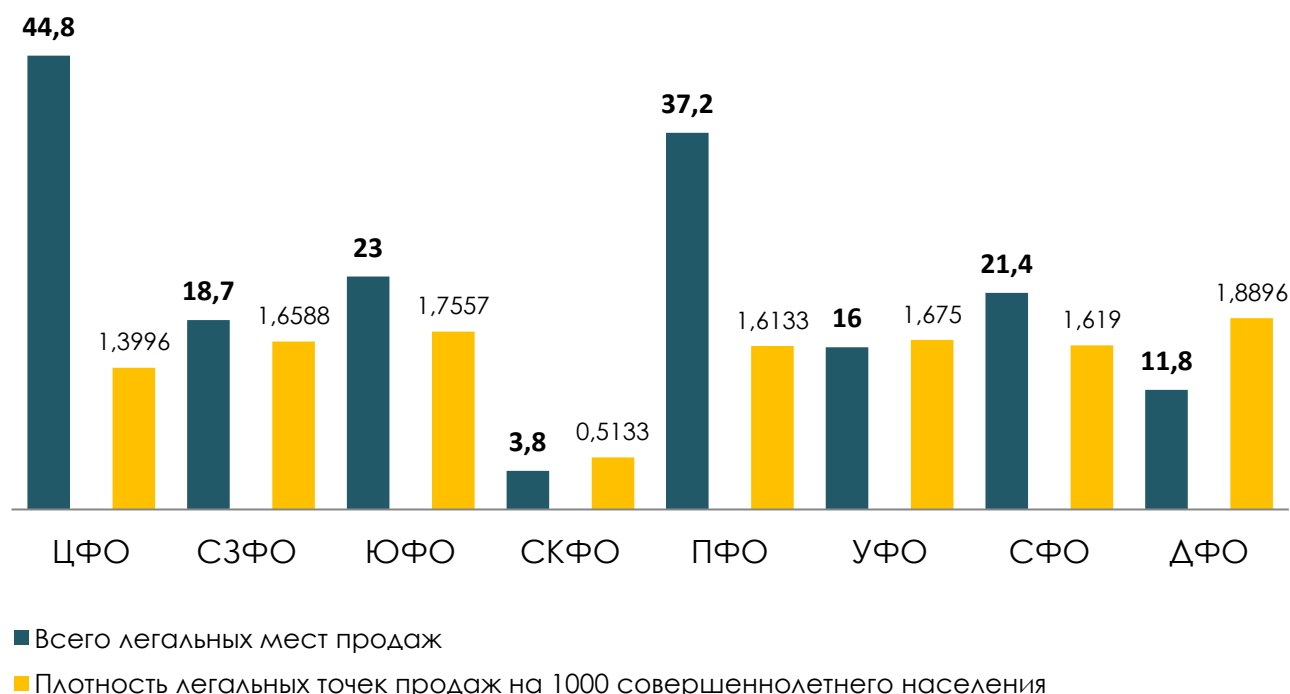
- ▶ в **Центральном** федеральном округе – **44,8 тысяч** точек
 - 25,4 % точек в Российской Федерации
 - 1,3996 точек на 1000 совершеннолетнего населения
- ▶ в **Приволжском** федеральном округе – **37,2 тысяч** точек
 - 21,1 % точек в Российской Федерации
 - 1,6133 точек на 1 000 совершеннолетнего населения
- ▶ в **Южном** федеральном округе – **23,0 тысячи** точек
 - 13,1% точек в Российской Федерации
 - 1,7557 точек на 1 000 совершеннолетнего населения
- ▶ в **Сибирском** федеральном округе – **21,4 тысяч** точек
 - 12,1 % точек в Российской Федерации
 - 1,6190 точек на 1 000 совершеннолетнего населения
- ▶ в **Северо-Западном** федеральном округе – **18,7 тысяч** точек
 - 10,6% точек в Российской Федерации
 - 1,6588 точек на 1 000 совершеннолетнего населения
- ▶ в **Уральском** федеральном округе – **16,0 тысяч** точек
 - 9,0% точек в Российской Федерации
 - 1,6750 точек на 1 000 совершеннолетнего населения
- ▶ в **Дальневосточном** федеральном округе – **11,8 тысяч** точек
 - 6,7% точек в Российской Федерации
 - 1,8896 точек на 1 000 совершеннолетнего населения
- ▶ в **Северо-Кавказском** федеральном округе – **3,8 тысяч** точек
 - 2,1% точек в Российской Федерации
 - 0,5133 точек на 1 000 совершеннолетнего населения.

⁸ Далее - точек

Диаграмма № 10

Распределение легальных точек продаж

по федеральным округам, II квартал 2021 года



По данным ГИС МТ максимальная «плотность» легальных торговых точек продаж в разрезе субъектов Российской Федерации табачной продукции – Вологодская область (2,71), Еврейская автономная область (2,54), Амурская область (2,52), Магаданская область (2,45), Республика Крым (2,39), а минимальная – Карачаево-Черкесская Республика (0,26), Кабардино-Балкарская Республика (0,24), Республика Дагестан (0,06), Республика Ингушетия (0,02), Чеченская Республика (0,01) при средней по Российской Федерации – 1,62 точки на 1 000 совершеннолетнего населения.

Количество легальных точек продаж табачной продукции на 1 000 совершеннолетнего населения в разрезе субъектов Российской Федерации за II квартал 2021 года указаны на Карте и в Приложении № 3.

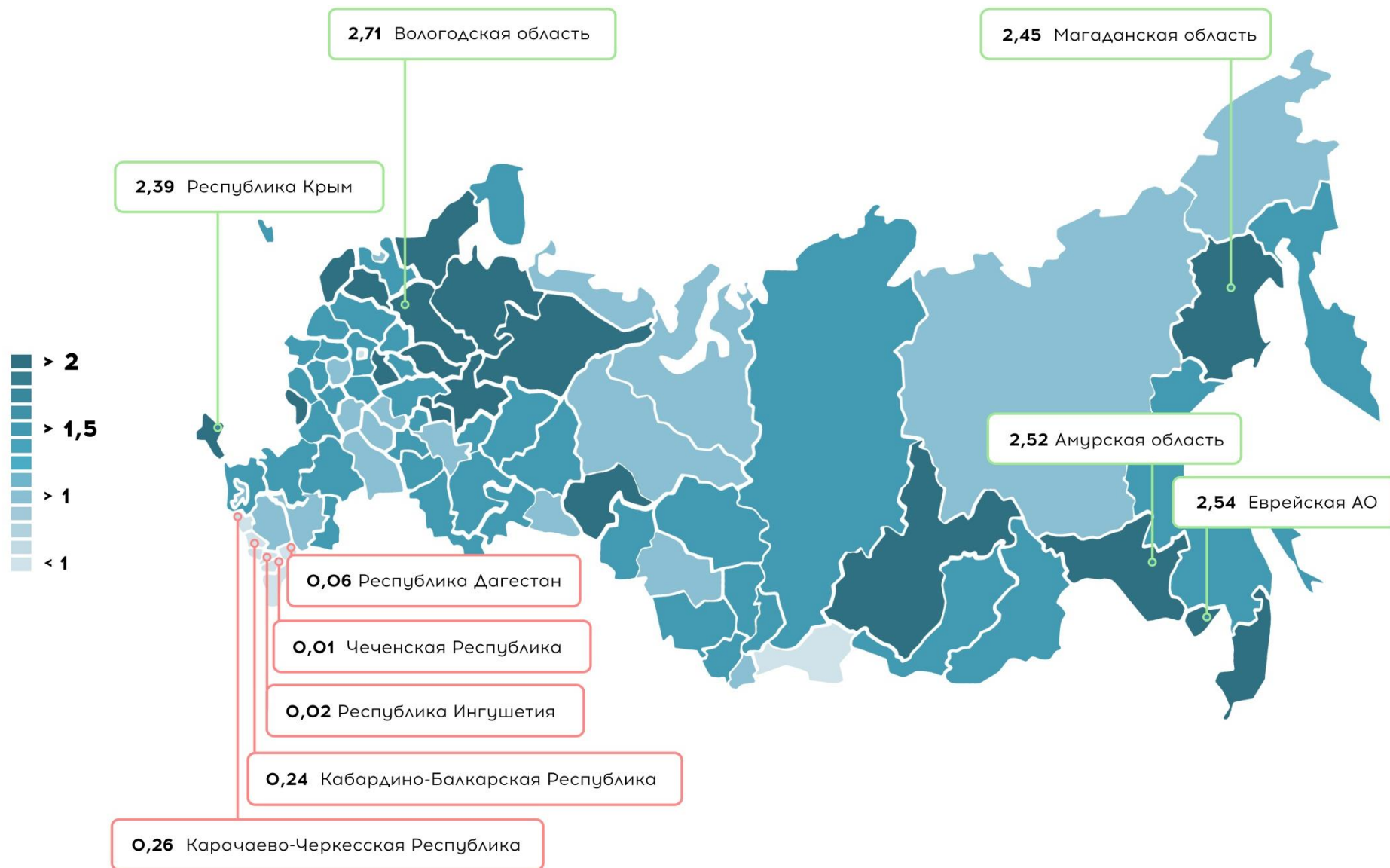


Рисунок №6

Распределение точек по субъектам Российской Федерации

по данным ГИС МТ, II квартал 2021 года, точек на 1 000 совершеннолетнего населения

Проведение внеплановых проверок торговых точек продажи табачной продукции

В соответствии с Федеральным законом от 26 декабря 2008 г. № 294-ФЗ «О защите прав юридических лиц и индивидуальных предпринимателей при осуществлении государственного контроля (надзора) и муниципального контроля» (далее – ФЗ № 294) предметом внеплановой проверки является в том числе соблюдение юридическим лицом и индивидуальным предпринимателем в процессе осуществления деятельности обязательных требований, проведение мероприятий по предотвращению причинения вреда жизни, здоровью граждан. Одним из видов внеплановой проверки является контрольная закупка. Контрольная закупка представляет собой мероприятие по контролю, в ходе которого органом государственного контроля (надзора) осуществляются действия по созданию ситуации для совершения сделки в целях проверки соблюдения юридическими лицами, индивидуальными предпринимателями обязательных требований при продаже товаров, выполнении работ, оказании услуг потребителям (п. 1 ст. 16.1 ФЗ № 294). С 1 июля 2021 г. вступил в силу Федеральный закон от 31.07.2020 № 248-ФЗ «О государственном контроле (надзоре) и муниципальном контроле в Российской Федерации», которым в настоящее время регулируется деятельность контрольных (надзорных) органов.

Всего, по данным Комиссий субъектов Российской Федерации, во II квартале 2021 года в Российской Федерации проведено 3,2 тыс. внеплановых проверок (на 45% больше, чем в I квартале; в I квартале – 2,2 тыс.), включая контрольные закупки в отношении легальных точек продаж табачной продукции (479 контрольных закупок – в 4,83 раза больше, чем в I квартале; в I квартале – 99), 1,8% от общего числа легальных точек продаж табачной продукции⁹, в том числе по федеральным округам:

► в **Северо-Западном** федеральном округе – **126** мероприятий (4,0% от общего количества по Российской Федерации), лидеры – Калининградская область (5,6% от числа легальных точек продаж табачной продукции, 103 внеплановых проверки,

⁹ Легальные точки продаж табачной продукцией – торговые точки, зарегистрированные в качестве участников оборота табачной продукции в ГИС МТ и передающие сведения о розничной продаже табачной продукции в ГИС МТ.

контрольные закупки не проводились), Архангельская область (0,9% от числа легальных точек продаж, 15 мероприятий, контрольные закупки не проводились);

▶ в **Южном федеральном** округе – **334** мероприятия (10,5% от общего количества по Российской Федерации), лидеры – Ростовская область (2,4% от числа легальных точек продаж, 125 внеплановых проверок, 14 контрольных закупок), Краснодарский край (1,5% от числа легальных точек продаж, 121 внеплановая проверка, контрольные закупки не проводились);

▶ в **Северо-Кавказском** федеральном округе – **45** мероприятий (1,4% от общего количества по Российской Федерации), лидер - Ставропольский край (0,7% от числа легальных точек продаж, 21 мероприятие, контрольные закупки не проводились);

▶ в **Уральском** федеральном округе – **254** мероприятия (8,0% от общего количества по Российской Федерации), лидеры - Свердловская область (3,2% от числа легальных точек продаж, 196 внеплановых проверок, 8 контрольных закупок), Тюменская область (1,9% от числа легальных точек продаж, 46 мероприятий, 5 контрольных закупок);

▶ в **Центральном** федеральном округе – **913** мероприятий (28,8% от общего количества по Российской Федерации), лидеры – Владимирская область (17,6% от числа легальных точек продаж, 415 внеплановых проверок, 7 контрольных закупок), Тверская область (7,8% от числа легальных точек продаж, 149 мероприятий, 49 контрольных закупок);

▶ в **Приволжском** федеральном округе – **1027** мероприятий (32,4% от общего количества по Российской Федерации), лидеры – Республика Башкортостан (8,6% от числа легальных точек продаж, 408 внеплановых проверок, контрольные закупки не проводились), Пензенская область (18,5% от числа легальных точек продаж, 277 мероприятий, контрольные закупки не проводились);

▶ в **Сибирском** федеральном округе – **371** мероприятие (11,7% от общего количества по Российской Федерации), лидеры – Красноярский край (7,5% от числа легальных точек продаж, 249 мероприятий, 7 контрольных закупок), Иркутская область

(1,7% от числа легальных точек продаж, 64 внеплановые проверки, контрольные закупки не проводились);

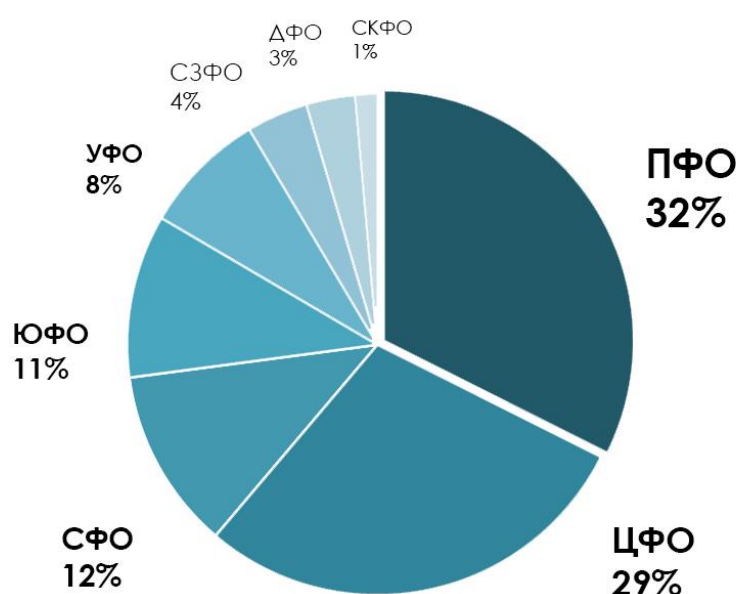
▶ в **Дальневосточном** федеральном округе – **100** мероприятий (3,2% от общего количества по Российской Федерации), лидер – Приморский край (2,3% от числа легальных точек продаж, 69 мероприятий, контрольные закупки не проводились).

Диаграмма № 11

Внеплановые проверки, контрольные закупки

в отношении легальных точек продаж табачной продукции

в разрезе федеральных округов, II квартал 2021 года



По данным Комиссий субъектов Российской Федерации во II квартале 2021 года контрольные закупки проводились в 37 регионах.

Наибольшее количество проведенных контрольных закупок зафиксировано среди субъектов Российской Федерации в Волгоградской области (68), Тверской области (49), Московской области (44), г. Москве (27), Ленинградской области (23), Кемеровской области (22), Омской области (22), Новосибирской области (21).

В 48 субъектах Российской Федерации по данным Комиссий субъектов Российской Федерации во II квартале 2021 года контрольные закупки не проводились. Доля легальных точек продаж табачной продукции, проверенных в ходе внеплановых проверок, от общего числа легальных точек продаж табачной продукции приведена на Карте и в Приложении № 5.

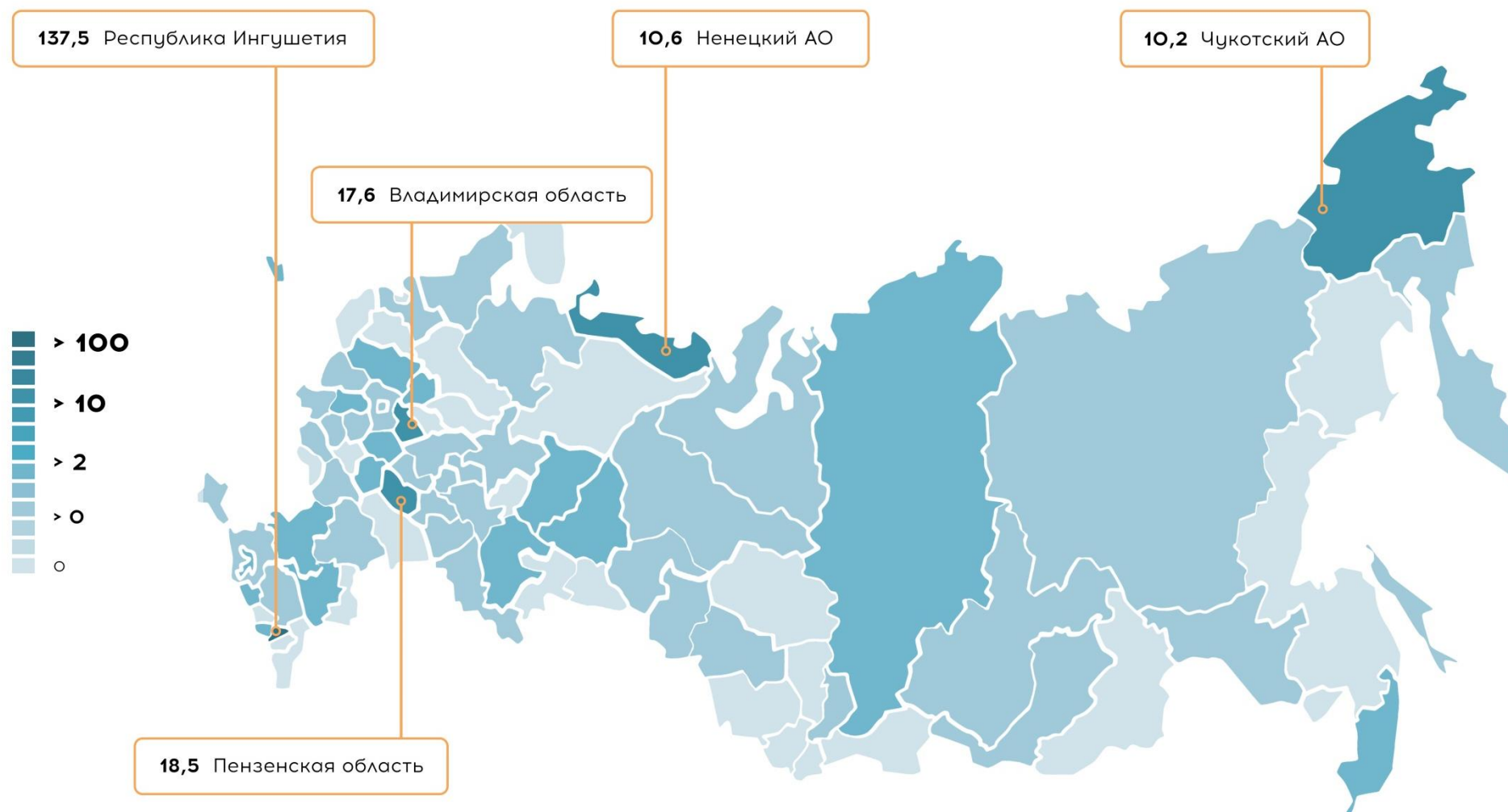


Рисунок № 7

Доля легальных точек, проверенных во II квартале 2021 года в ходе внеплановых проверок,
по данным Комиссий субъектов Российской Федерации

Показатели, характеризующие результаты правоприменительной практики территориальных органов федеральных органов исполнительной власти, органов исполнительной власти субъектов Российской Федерации в сфере противодействия незаконному обороту табачной продукции на территории субъектов Российской Федерации

В Методике, выделены основные статьи Кодекса Российской Федерации об административных правонарушениях (далее – КоАП РФ) в сфере регулирования рынка табачной продукции, учитываемых при анализе состояния розничных рынков продаж табачной продукции в субъектах Российской Федерации. (Перечень статей КоАП РФ приведен в Приложении № 4).

В соответствии с положениями Указа Президента Российской Федерации от 23.01.2015 г. № 31 «О дополнительных мерах по противодействию незаконному обороту промышленной продукции», задачами Комиссии по противодействию незаконному обороту промышленной продукции в субъекте Российской Федерации (далее – Комиссии субъектов Российской Федерации) являются: координация деятельности территориальных органов федеральных органов исполнительной власти, органов исполнительной власти субъекта Российской Федерации и органов местного самоуправления по противодействию незаконному обороту промышленной продукции на территории субъекта Российской Федерации, а также мониторинг и оценка ситуации в сфере незаконного оборота промышленной продукции на территории субъекта Российской Федерации.

В соответствии с Методическими рекомендациями по организации деятельности комиссий по противодействию незаконному обороту промышленной продукции в субъектах Российской Федерации и порядку взаимодействия с Государственной комиссией по противодействию незаконному обороту промышленной продукции, одобренными Государственной комиссией 24 сентября 2019 г., Комиссиями субъектов Российской Федерации организована работа по сбору необходимой информации и представлена информация в Минпромторг России.

Всего в Российской Федерации из указанного Перечня статей КоАП РФ, по данным Комиссий субъектов Российской Федерации, контрольно-надзорные органы власти применяют 25 статей КоАП РФ (67%), в том числе по федеральным округам:

- ▶ в **Центральном** федеральном округе – **18** статей,
лидер – **Московская область**;
- ▶ в **Южном** федеральном округе – **17** статей,
лидер – **Краснодарский край**;
- ▶ в **Приволжском** федеральном округе – **18** статей,
лидер – **Нижегородская область**;
- ▶ в **Уральском** федеральном округе – **18** статей,
лидер – **Свердловская область**;
- ▶ в **Сибирском** федеральном округе – **19** статей,
лидер – **Омская область**;
- ▶ в **Северо-Западном** федеральном округе – **18** статей,
лидер – **Ленинградская область**;
- ▶ в **Дальневосточном** федеральном округе – **7** статей,
лидер – **Хабаровский край**;
- ▶ в **Северо-Кавказском** федеральном округе – **16** статей,
лидер – **Ставропольский край**.

Во II квартале 2021 года, по данным Комиссий субъектов Российской Федерации, контрольно-надзорными органами следующие статьи не применялись – ч. 3 - 5 ст. 14.3.1. КоАП РФ (спонсорство табака), ч. 1 ст. 14.44. КоАП РФ (недостоверное декларирование соответствия продукции), ч. 1 ст. 16.1 (незаконное перемещение через таможенную границу, сообщение таможенному органу недостоверных сведений), ч. 2 ст. 16.2 КоАП РФ (заявление декларантом либо таможенным представителем при таможенном декларировании товаров недостоверных сведений), ст. 16.7 КоАП РФ (представление недействительных документов при совершении таможенных операций), ч. 1 ст. 16.9 КоАП РФ (недоставка, выдача (передача) разрешения таможенного органа либо утрата товаров или недоставка документов на них), ч. 1 ст. 16.19 КоАП РФ (заявление в декларации на товары недостоверных сведений о них либо представление недействительных документов),

ч. 2 ст. 16.19 КоАП РФ (пользование или распоряжение товарами в нарушение таможенной процедуры, под которую они помещены), ч. 3 ст. 16.19 КоАП РФ (не завершение в установленные сроки таможенной процедуры, в отношении которой установлено требование о ее завершении), ч. 1 ст. 16.20 КоАП РФ (незаконное пользование или распоряжение условно выпущенными товарами либо арестованными товарами).

Наиболее часто применяемые контрольно-надзорными органами в субъектах Российской Федерации статьи КоАП РФ:

В 66 субъектах Российской Федерации - по фактам оборота табачных изделий без маркировки и (или) нанесения информации, предусмотренной законодательством Российской Федерации в случае, если такая маркировка и (или) нанесение такой информации обязательны, ч. 4 ст. 15.12 КоАП РФ (1 667 протоколов);

В 54 субъектах Российской Федерации - по фактам несоблюдения ограничений в сфере торговли табачной продукцией и табачными изделиями, ч. 1 ст. 14.53 КоАП РФ (770 протоколов);

В 28 субъектах Российской Федерации по фактам оптовой или розничной продажи насвая, табака сосательного (снюса), ч. 2 ст. 14.53 КоАП РФ (135 протоколов);

В 28 субъектах Российской Федерации по фактам продажи несовершеннолетнему табачной продукции или табачных изделий, ч. 3 ст. 14.53 КоАП РФ (83 протокола);

В 27 субъектах Российской Федерации - по фактам незаконной продажи товаров (иных вещей), свободная реализация которых запрещена или ограничена, ст. 14.2 КоАП РФ (1013 протоколов).

Также в Российской Федерации выявлялись факты:

- осуществления предпринимательской деятельности без государственной регистрации в качестве индивидуального предпринимателя или без государственной регистрации в качестве юридического лица, (за исключением случаев, предусмотренных ч. 2 ст. 14.17.1 КоАП РФ), составлено 1 402 протокола по делам об административных правонарушениях, ответственность за совершение которых предусмотрена ч. 1 ст. 14.1 КоАП РФ;

- недекларирования по установленной форме товаров, подлежащих таможенному декларированию, за исключением случаев, предусмотренных статьей 16.4 КоАП РФ, составлено 255 протоколов по делам об административных правонарушениях, ответственность за совершение которых предусмотрена ч. 1 ст. 16.2 КоАП РФ;

- нарушения правил продажи отдельных видов товаров, составлено 153 протокола по делам об административных правонарушениях, ответственность за совершение которых предусмотрена ст.14.15 КоАП РФ;

- несоблюдения запретов и (или) ограничений на ввоз товаров на таможенную территорию Евразийского экономического союза или в Российскую Федерацию и (или) вывоз товаров с таможенной территории Евразийского экономического союза или из Российской Федерации, составлено 135 протоколов по делам об административных правонарушениях, ответственность за совершение которых предусмотрена ст. 16.3 КоАП РФ;

- производства в целях сбыта либо реализации товара, содержащего незаконное воспроизведение чужого товарного знака, знака обслуживания, наименования места происхождения товара или сходных с ними обозначений для однородных товаров, за исключением случаев, предусмотренных ч. 2 ст. 14.33 КоАП РФ, составлено 103 протокола по делам об административных правонарушениях, ответственность за совершение которых предусмотрена ч. 2 ст. 14.10 КоАП РФ.

Так, за II квартал 2021 года по наибольшему числу статей КоАП РФ возбуждены административные дела в следующих субъектах Российской Федерации: Свердловская область (16 статей; наиболее часто – по ч. 4 ст. 15.12 КоАП РФ), Краснодарский край (12 статей; наиболее часто – по ч. 4 ст. 15.12 КоАП РФ), Нижегородская область (11 статей; наиболее часто – по ч. 4 ст. 15.12 КоАП РФ), Ростовская область (10 статей; наиболее часто – по ч. 4 ст. 15.12 КоАП РФ), Омская область (10 статей; наиболее часто – по ч. 1 ст. 14.1 КоАП РФ).

Не возбуждено ни одного дела об административном правонарушении в сфере торговли табачной продукцией в следующих субъектах Российской Федерации: Чукотский автономный округ и Республика Тыва.

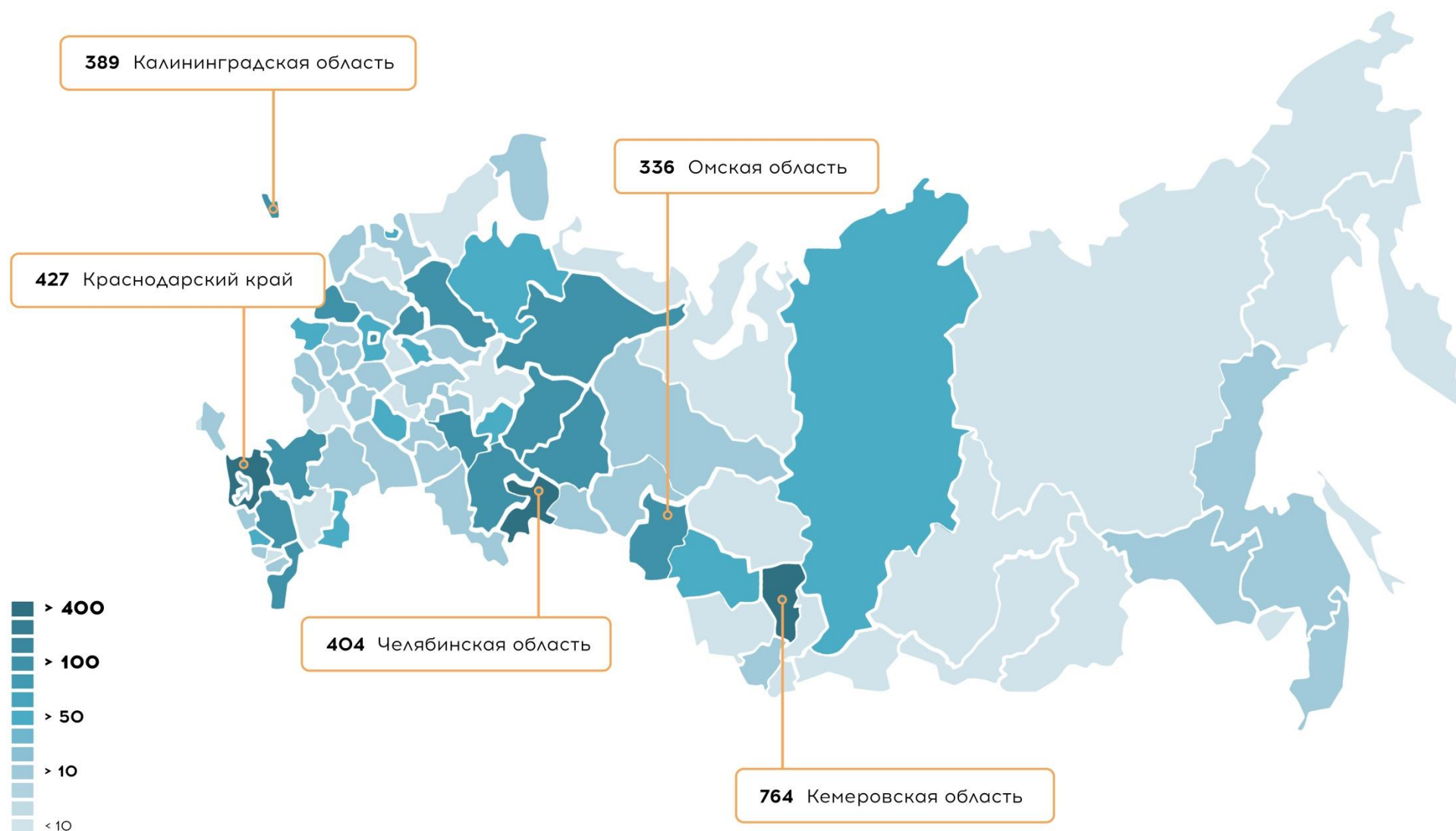


Рисунок № 8

Составлено протоколов об административных правонарушениях
в разрезе субъектов Российской Федерации по данным Комиссий субъектов Российской Федерации, II квартал 2021 года

Результаты правоприменительной практики территориальных органов федеральных органов исполнительной власти в сфере противодействия незаконному обороту табачной продукции на территории субъектов Российской Федерации.

Пресечение незаконного производства и оборота табачной продукции без обязательной маркировки средствами идентификации.

В целях предупреждения незаконной торговли табачной продукцией каждая пачка табачной продукции подлежит обязательной маркировке средствами идентификации. (в соответствии с пунктом 3 ст.18 Федерального закона от 23 февраля 2013 г. № 15-ФЗ).

Правила маркировки табачной продукции средствами идентификации и особенности внедрения государственной информационной системы мониторинга за оборотом товаров, подлежащих обязательной маркировке средствами идентификации, в отношении табачной продукции утверждены постановлением Правительства Российской Федерации от 28 февраля 2019 г. № 224.

В соответствии с частью 3 ст. 15.12 КоАП РФ производство табачных изделий без маркировки влечет наложение административного штрафа на должностных лиц и юридических лиц в размере от десяти тысяч до ста пятидесяти тысяч рублей с конфискацией.

В соответствии с частью 4 ст. 15.12 КоАП РФ оборот табачных изделий без маркировки влечет наложение административного штрафа на граждан, должностных лиц, юридических лиц от четырех тысяч рублей до трехсот тысяч рублей с конфискацией.

Во II квартале 2021 года, по данным Комиссий субъектов Российской Федерации, контрольно-надзорными органами в субъектах Российской Федерации составлено 1 708 протоколов об административных правонарушениях по ч. 3 и 4 ст. 15.12 КоАП РФ (на 62,7% больше, чем в I квартале; в I квартале – 1 050), в том числе 41 протокол по ч. 3 ст. 15.12 КоАП РФ в 6 субъектах Российской Федерации (на 34,9% меньше, чем в I квартале; в I квартале – 63) и 1 667 протоколов по ч. 4 ст. 15.12 КоАП РФ в 66 субъектах Российской Федерации (на 76,2% больше, чем в I квартале; в I квартале – 946).

Диаграмма № 12

Составлено протоколов об административных правонарушениях

по ч. 3 ст. 15.12 КоАП РФ, I и II квартал 2021 года

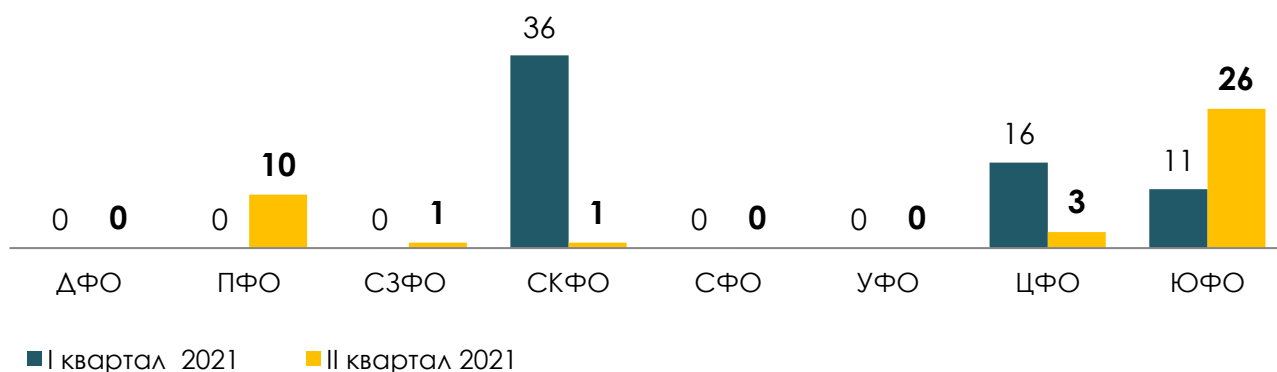
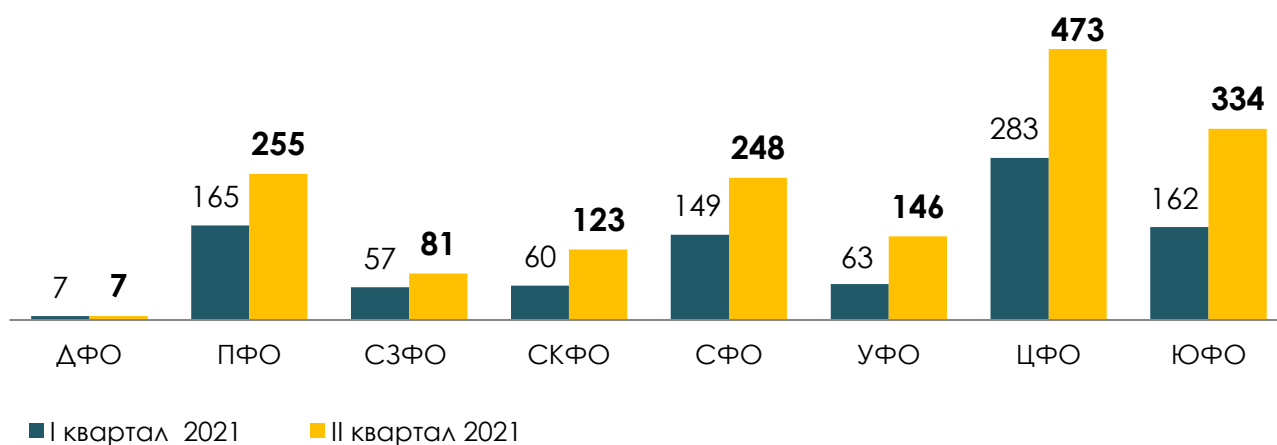


Диаграмма № 13

Составлено протоколов об административных правонарушениях

по ч. 4 ст. 15.12 КоАП РФ, I и II квартал 2021 года



Регионы, в которых составлено наибольшее количество протоколов об административных правонарушениях по ч. 3 ст. 15.12 КоАП РФ – Республика Адыгея (22), Пермский край (10), Республика Крым (4).

Регионы, в которых составлено наибольшее количество протоколов об административных правонарушениях по ч. 4 ст. 15.12 КоАП РФ – Ростовская область (163), Смоленская область (103), Республика Башкортостан (98), Омская область (90), Свердловская область (78).

Количество составленных протоколов по ст. 15.12 КоАП РФ в разрезе субъектов Российской Федерации за II квартал 2021 года в Приложении № 6.

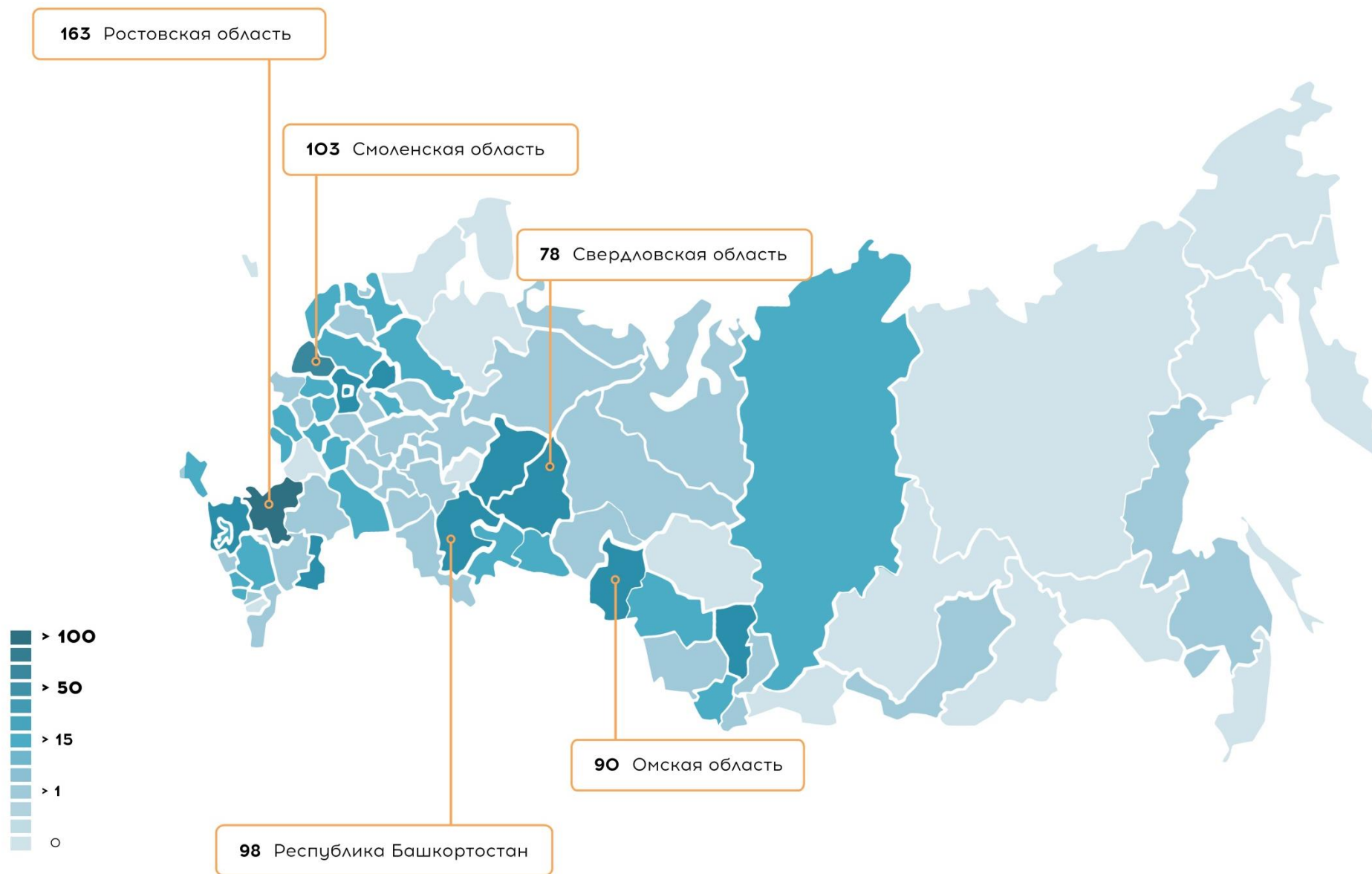


Рисунок № 9

Составлено протоколов об административных правонарушениях по ч. 4 ст. 15.12 КоАП РФ

по данным Комиссий субъектов Российской Федерации, II квартал 2021 года

Пресечение незаконного использования товарного знака

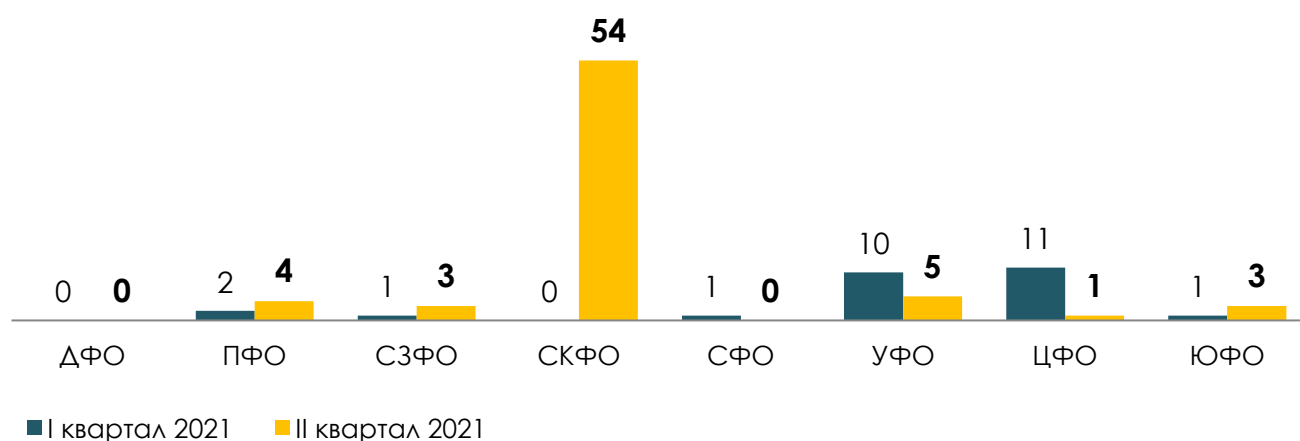
Административная ответственность за незаконное использование средств индивидуализации товаров (работ, услуг) установлена ст. 14.10 КоАП РФ. Так, незаконное использование чужого товарного знака влечет наложение административного штрафа на граждан, должностных лиц, юридических лиц от 5 тысяч до 200 тысяч рублей с конфискацией, производство в целях сбыта либо реализация влечет наложение административного штрафа на граждан, должностных лиц, юридических лиц в размере не менее десяти тысяч рублей с конфискацией предметов до не менее ста тысяч рублей с конфискацией предметов.

Во II квартале 2021 года по данным Комиссий субъектов Российской Федерации, контрольно-надзорными органами в субъектах Российской Федерации составлено 173 протокола об административных правонарушениях по ст. 14.10 КоАП РФ (на 27,2% больше, чем в I квартале; в I квартале – 136), в том числе 70 протоколов по ч. 1 статьи 14.10 КоАП РФ (в 2,69 раза больше, чем в I квартале; в I квартале – 26) в 9 субъектах Российской Федерации и 103 протокола по ч. 2 ст. 14.10 КоАП РФ (на 6,4% меньше, чем в I квартале; в I квартале – 110) в 12 субъектах Российской Федерации.

Диаграмма № 14

Составлено протоколов об административных правонарушениях

по ч.1 ст. 14.10 КОАП РФ, I и II квартал 2021 года

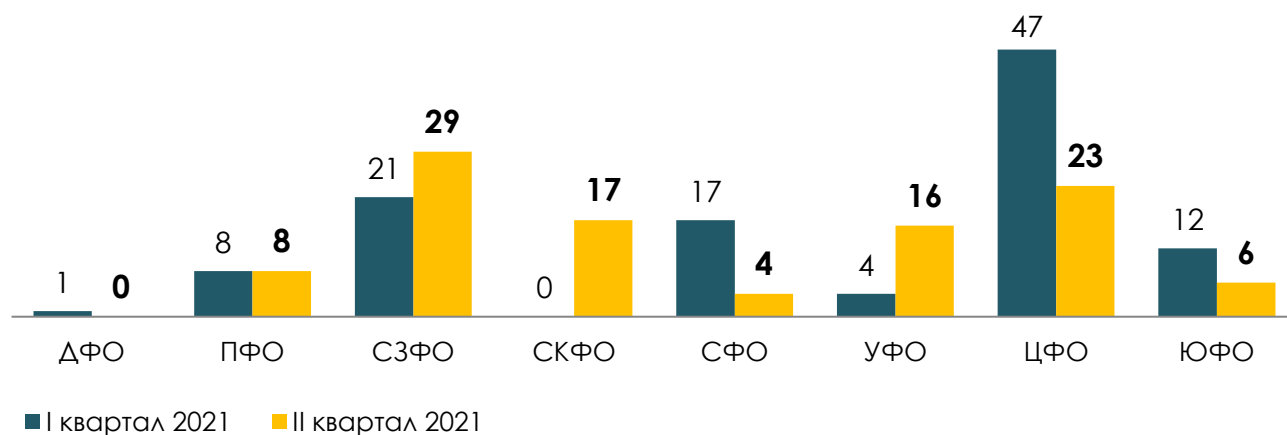


Регион, в котором составлено наибольшее количество протоколов об административных правонарушениях по ч. 1 ст. 14.10 КоАП РФ – Республика Дагестан (54).

Диаграмма № 15

Составлено протоколов об административных правонарушениях

по ч.2 ст. 14.10 КОАП РФ, I и II квартал 2021 года



Регионы, в которых составлено наибольшее количество протоколов об административных правонарушениях по ч. 2 ст. 14.10 КоАП РФ – Калининградская область (26), Ярославская область (22), Республика Дагестан (17), Челябинская область (10), Пермский край (8).

Количество составленных протоколов по ст. 14.10 КоАП РФ в разрезе субъектов Российской Федерации за II квартал 2021 года в Приложении № 7.

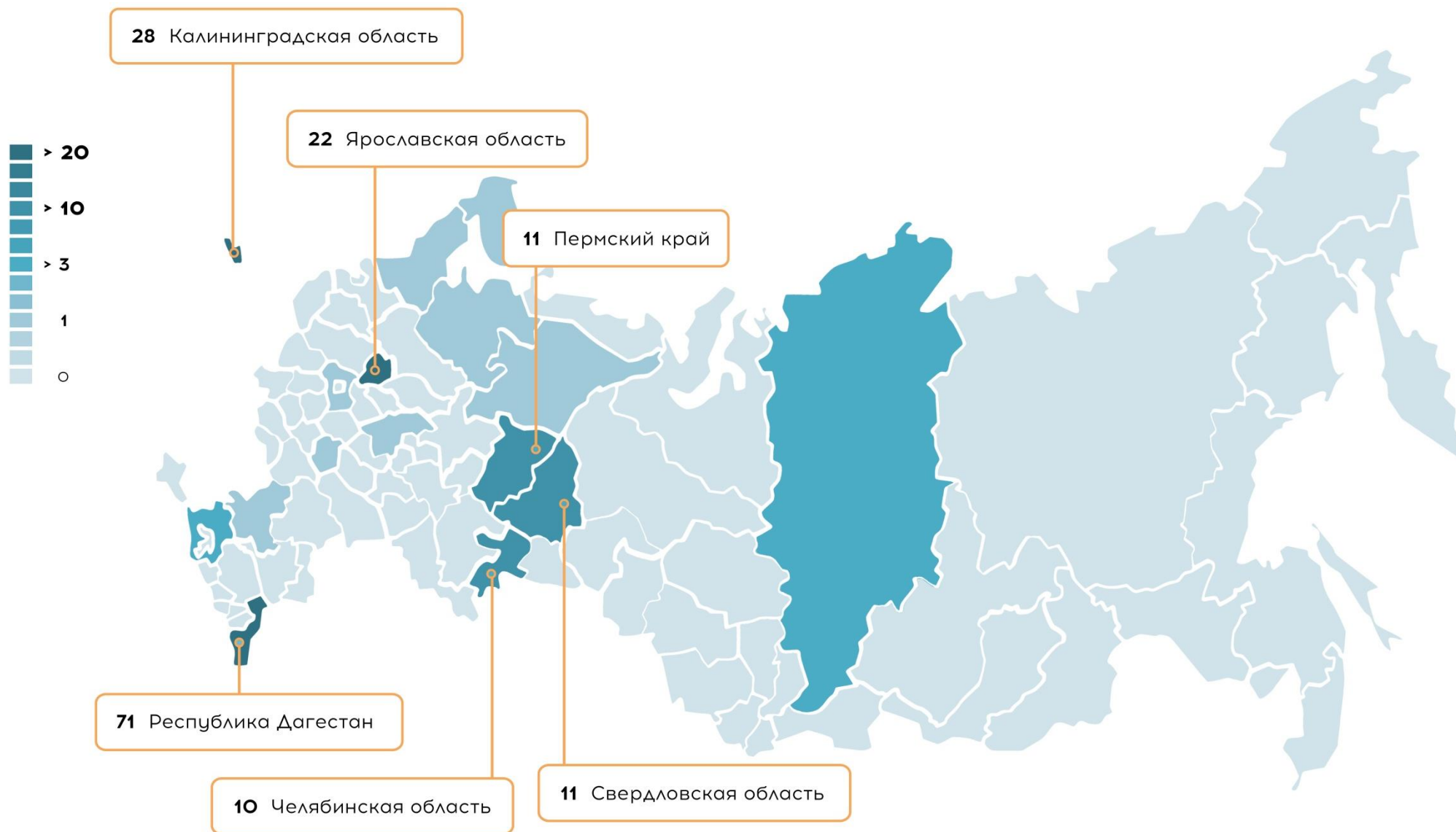


Рисунок № 10

Составлено протоколов об административных правонарушениях по ст. 14.10 КоАП РФ
по данным Комиссий субъектов Российской Федерации, II квартал 2021 года

Обеспечение соблюдения требований технического регламента Таможенного союза

Решением Совета Евразийской экономической комиссии от 12 ноября 2014 г. № 107 принят технический регламент Таможенного союза «Технический регламент на табачную продукцию» (ТР ТС 035/2014).

Технический регламент устанавливает обязательные для применения и исполнения на территории государств-членов ЕАЭС требования к табачной продукции, выпускаемой в обращение на таможенной территории ЕАЭС, а также требования к информации (маркировке), наносимой на потребительскую упаковку табачной продукции для обеспечения ее свободного перемещения¹⁰.

В рамках федерального государственного санитарно-эпидемиологического надзора Федеральной службой по надзору в сфере защиты прав потребителей и благополучия человека обеспечивается оценка соблюдения обязательных требований, установленных указанным нормативным правовым актом.¹¹РФ.

Так, нарушение требований технических регламентов влечет наложение административного штрафа на граждан, должностных лиц, лиц, осуществляющих предпринимательскую деятельность без образования юридического лица, а также на юридических лиц в размере от одной тысячи рублей до трехсот тысяч рублей (ч. 1 ст. 14.43 КоАП РФ).

Указанное нарушение требований, повлекших причинение вреда жизни или здоровью граждан, имуществу, окружающей среде, либо создавшие угрозу причинения вреда жизни или здоровью граждан, окружающей среде, влекут наложение административного штрафа в размере от двух тысяч рублей до шестисот тысяч рублей с конфискацией предметов административного правонарушения либо без таковой (ч. 2 ст. 14.43 КоАП РФ). Повторное совершение административного правонарушения, предусмотренного ч. 2 ст. 14.43 КоАП РФ влечет наложение административного штрафа на граждан в размере от четырех тысяч до

¹⁰ Не распространяется на табачную продукцию, которая поставляется на экспорт по внешнеторговым договорам за пределы таможенной территории ЕАЭС и некурительные табачные изделия.

¹¹ «Перечень нормативных правовых актов (их отдельных положений), содержащих обязательные требования, оценка соблюдения которых осуществляется Роспотребнадзором в рамках федерального государственного санитарно-эпидемиологического надзора, привлечения к административной ответственности» (утв. Роспотребнадзором)

одного миллиона рублей с конфискацией предметов административного правонарушения либо административное приостановление деятельности на срок до девяноста суток с конфискацией предметов административного правонарушения (ч. 3 ст. 14.43 КоАП РФ).

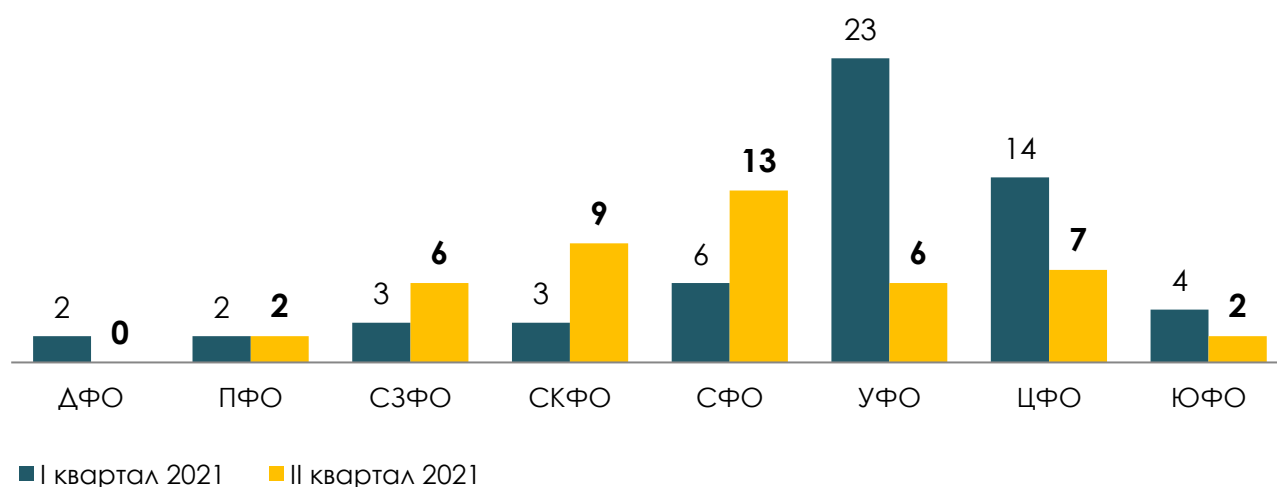
Во II квартале 2021 года, по данным Комиссий субъектов Российской Федерации, контрольно-надзорными органами власти в субъектах Российской Федерации составлено 45 протоколов об административных правонарушениях по ст. 14.43 КоАП РФ (на 26,7% меньше, чем в I квартале; в I квартале – 57), из них в федеральных округах:

Северо-Кавказском – 9, Сибирском – 13, Центральном – 7, Уральском – 6, Северо-Западном – 6, Приволжском – 2, Южном – 2, Дальневосточном – 0.

Диаграмма № 16

Составлено протоколов об административных правонарушениях

по ст. 14.43 КОАП РФ, I и II квартал 2021 года



Количество протоколов об административных правонарушениях по ст. 14.43 КоАП РФ в разрезе субъектов Российской Федерации в Приложении № 8.

Пресечение нарушений правил продажи

Несоблюдение ограничений и запретов в сфере торговли табачной продукцией (с выкладкой и демонстрацией табачной продукции, торговля поштучно, без потребительской тары, в помещениях, предназначенных для оказания образовательных, медицинских, спортивных услуг и др.) (ст. 14.53 КоАП РФ),

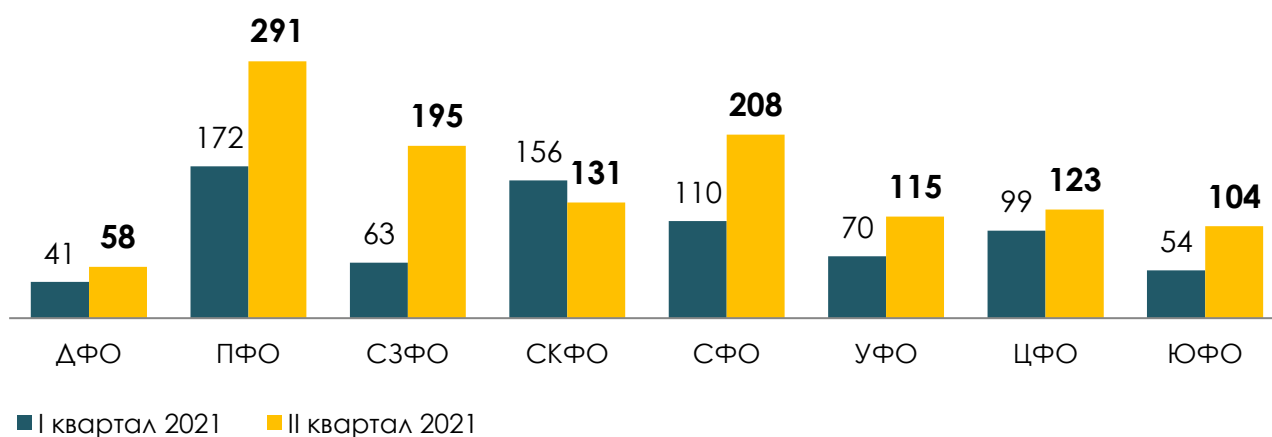
реализация продукции без указания в сопроводительной документации сведений о декларации о соответствии (ст. 14.45 КоАП РФ), недостоверное декларирование продукции (ст. 14.44 КоАП РФ), нарушение правил продажи (ст. 14.15 КоАП РФ), введение потребителей в заблуждение относительно свойств и качества (ст. 14.7 КоАП РФ), завышение и занижение цен (ст. 14.6 КоАП РФ), продажа, минуя контрольно-кассовую технику (ст. 14.5 КоАП РФ), стимулирование потребления табака (ст. 14.3.1 КоАП РФ), можно условно объединить - нарушения правил торговли.

Во II квартале 2021 года, по данным Комиссий субъектов Российской Федерации, контрольно-надзорными органами власти в субъектах Российской Федерации составлено 1 225 протоколов об административных правонарушениях по данным статьям КоАП РФ (на 60,1% больше, чем в I квартале; в I квартале – 765), из них в федеральных округах: Центральном – 123, Южном – 104, Приволжском – 291, Северо-Западном – 195, Уральском – 115, Сибирском – 208, Северо-Кавказском – 131, Дальневосточном – 58.

Диаграмма № 17

Составлено протоколов об административных правонарушениях

по фактам нарушения правил продажи, I и II квартал 2021 года



Количество протоколов об административных правонарушениях, связанных с нарушениями правил продажи табачной продукции в разрезе субъектов Российской Федерации на карте и в Приложении № 9.

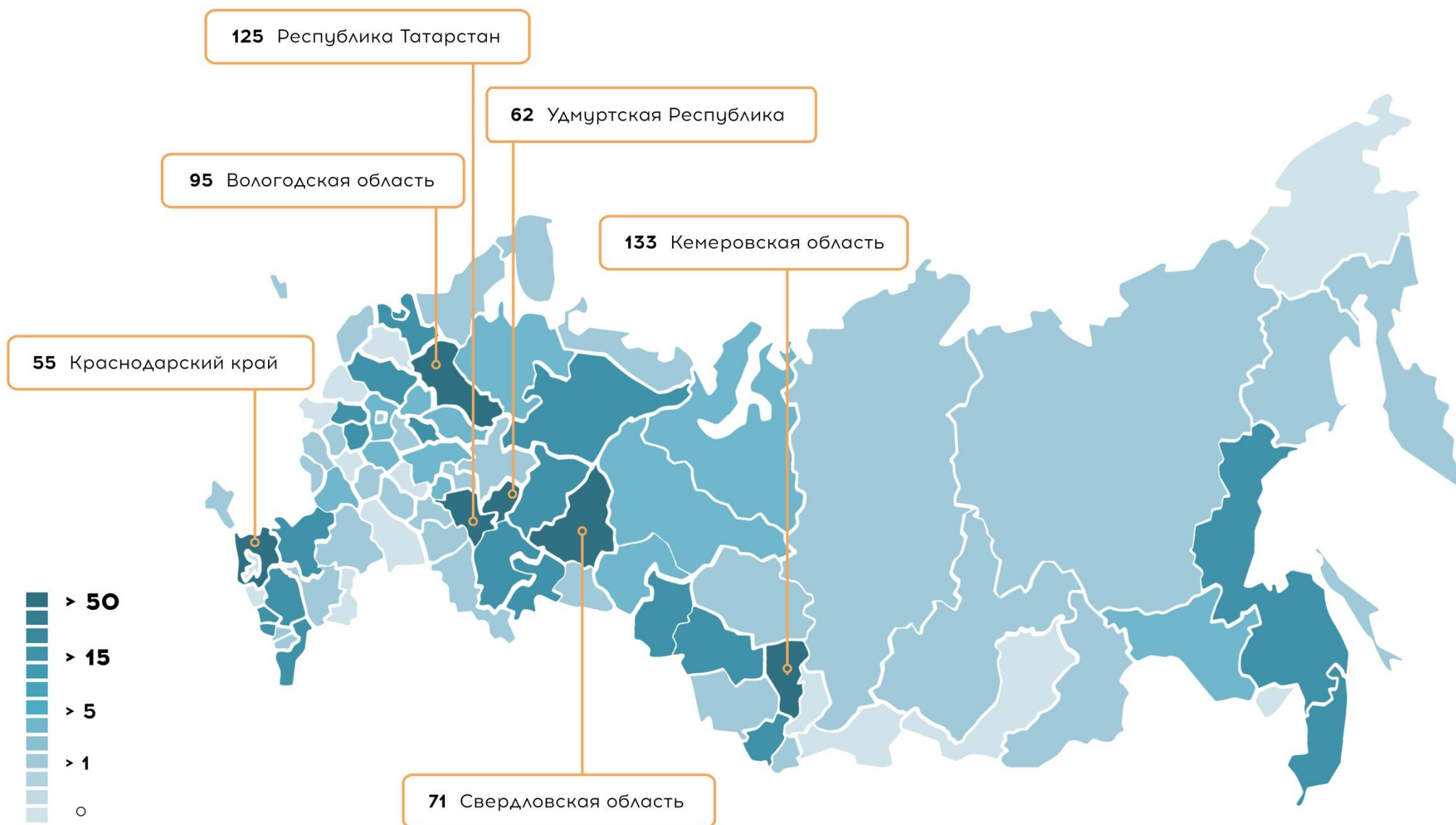


Рисунок № 11

Составлено протоколов об административных правонарушениях по фактам нарушения правил продажи
по данным Комиссий субъектов Российской Федерации, II квартал 2021 года

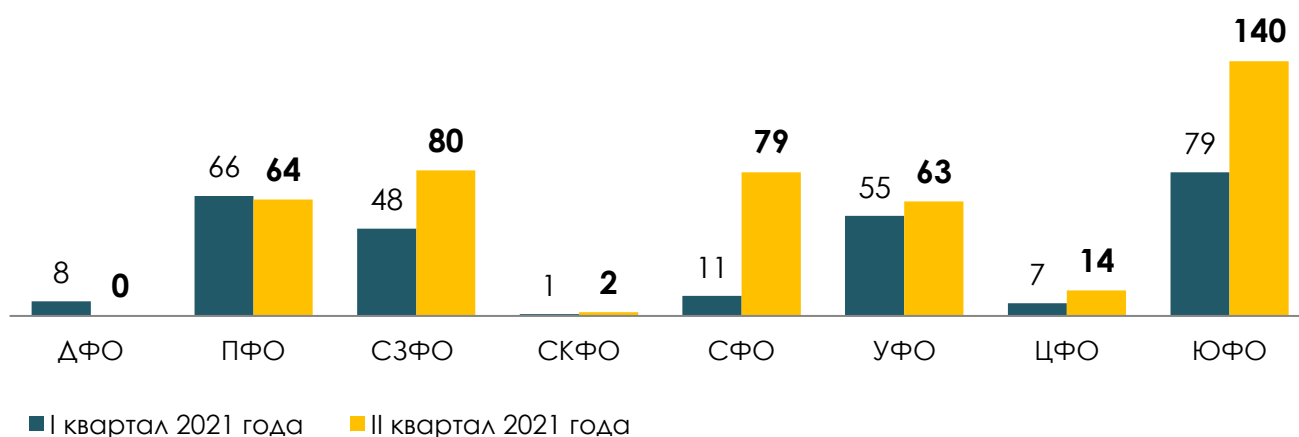
Выявление нарушений таможенных правил, через таможенную границу ЕАЭС

Во II квартале 2021 года, по данным Комиссий субъектов Российской Федерации, органами ФТС России в Российской Федерации по ч. 2 ст. 16.1; ч. 1 ст. 16.2; ст. 16.3; ст. 16.21 КоАП РФ составлено 442 протокола об административных правонарушениях.

Диаграмма № 18

Нарушение таможенных правил

I и II квартал 2021 года



Количество таможенных деклараций во II квартале 2021 года составило 48, в том числе 44 приходится на Северо-Западный федеральный округ, 4 – на Дальневосточный федеральный округ.

Выявление нарушений таможенных правил, возбужденных по фактам незаконного перемещения через таможенную границу ЕАЭС, несоблюдения запретов и ограничений, недоставки табачной продукции в разрезе субъектов Российской Федерации в Приложении №10.

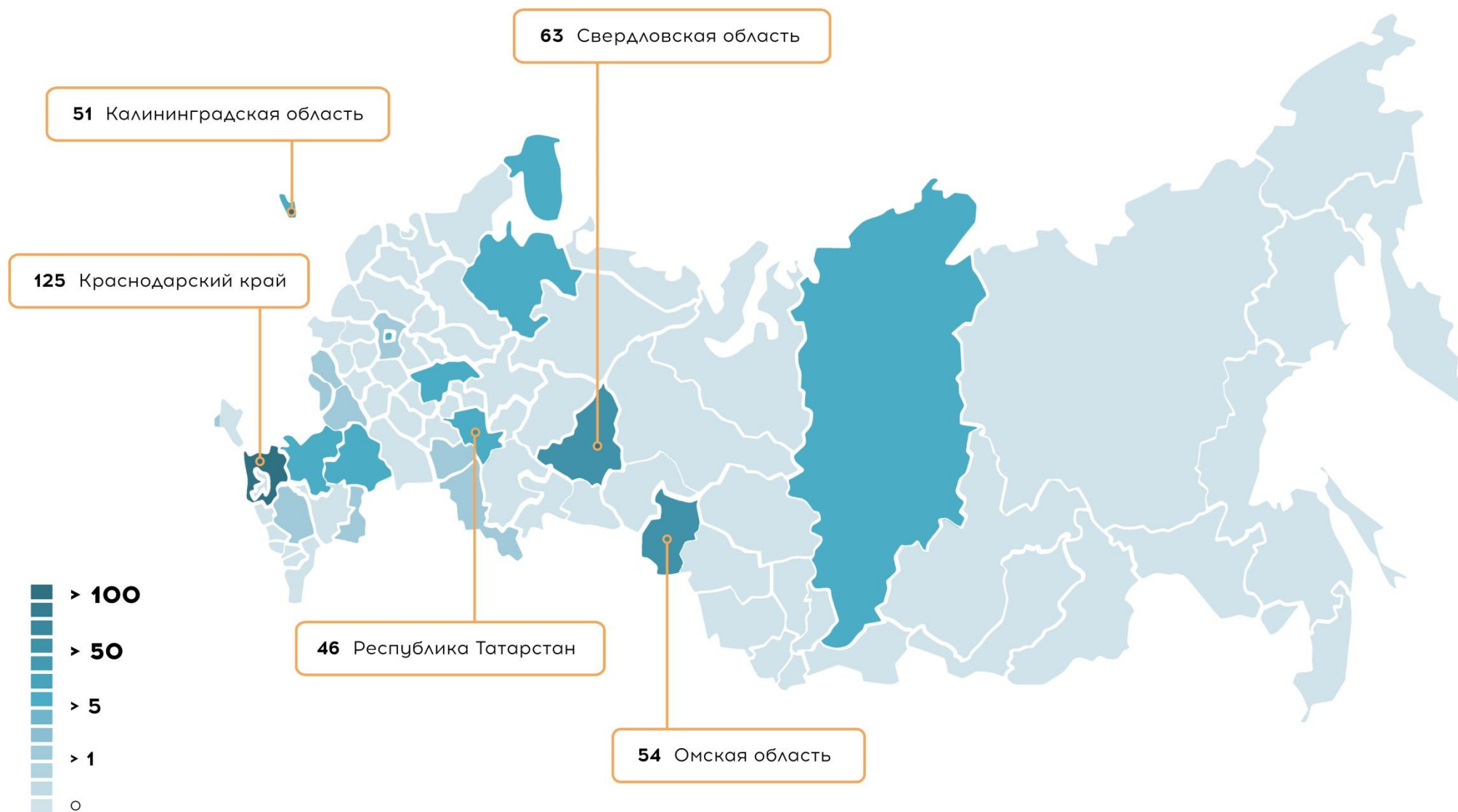


Рисунок № 12

Выявление нарушений таможенных правил

по данным комиссий субъектов Российской Федерации, II квартал 2021 года

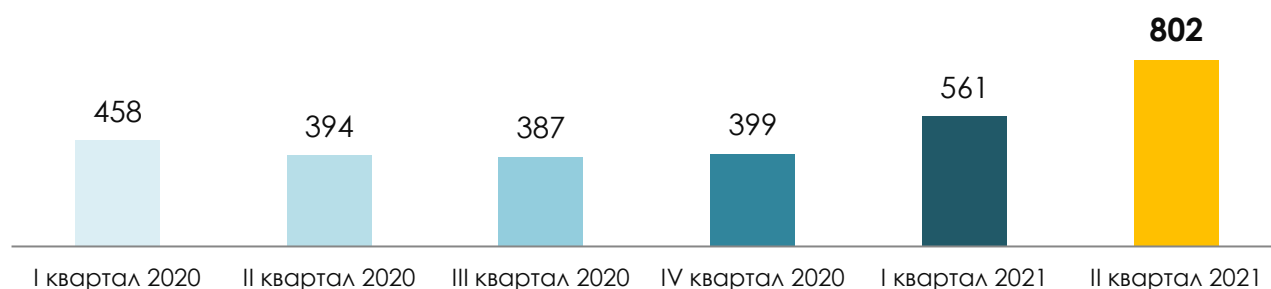
Выявление преступлений на рынке табачной продукции

Всего, по данным Комиссий субъектов Российской Федерации, за II квартал 2021 года по ч. 5, 6 Ст. 171.1 УК РФ¹², ч.1, ч.3, ч.4 Ст. 180 УК РФ¹³, ч. 1, ч. 2, ч. 3 Ст. 200.2. УК РФ¹⁴, ч. 3, ч. 4, ч.5, ч.6 Ст. 327.1. УК РФ¹⁵ (Приложение № 11) возбуждено 802 уголовных дела, из них по федеральным округам:

▶ в Уральском федеральном округе	136 уголовных дел;
▶ в Северо-Западном федеральном округе	70 уголовных дел;
▶ в Центральном федеральном округе	117 уголовных дел;
▶ в Дальневосточном федеральном округе	24 уголовных дела;
▶ в Южном федеральном округе	84 уголовных дела;
▶ в Приволжском федеральном округе	130 уголовных дел;
▶ в Сибирском федеральном округе	201 уголовное дело;
▶ в Северо-Кавказском федеральном округе	40 уголовных дел.

Диаграмма № 19

Возбуждено уголовных дел



¹² Производство, приобретение, хранение, перевозка или сбыт товаров и продукции без маркировки и (или) нанесения информации, предусмотренной законодательством Российской Федерации

¹³ Незаконное использование средств индивидуализации товаров

¹⁴ Контрабанда алкогольной продукции и (или) табачных изделий

¹⁵ Изготовление, сбыт поддельных акцизных марок, специальных марок или знаков соответствия либо их использование

Выявление нелегальных торговых точек продажи табачной продукции

Нелегальные торговые точки по продаже табачной продукции – торговые точки (юридические лица, индивидуальные предприниматели, физические лица), не зарегистрированные в качестве участников оборота табачной продукции в ГИС МТ, не передающие сведения о розничной продаже табачной продукции в ГИС МТ.

За II квартал 2021 года по данным Комиссий субъектов Российской Федерации, контрольно-надзорными органами власти выявлено 2 957 нелегальных точек розничных продаж табачной продукции, т.е. 1,67 точки в расчёте на 100 легальных точек продажи табачной продукции. По федеральным округам:

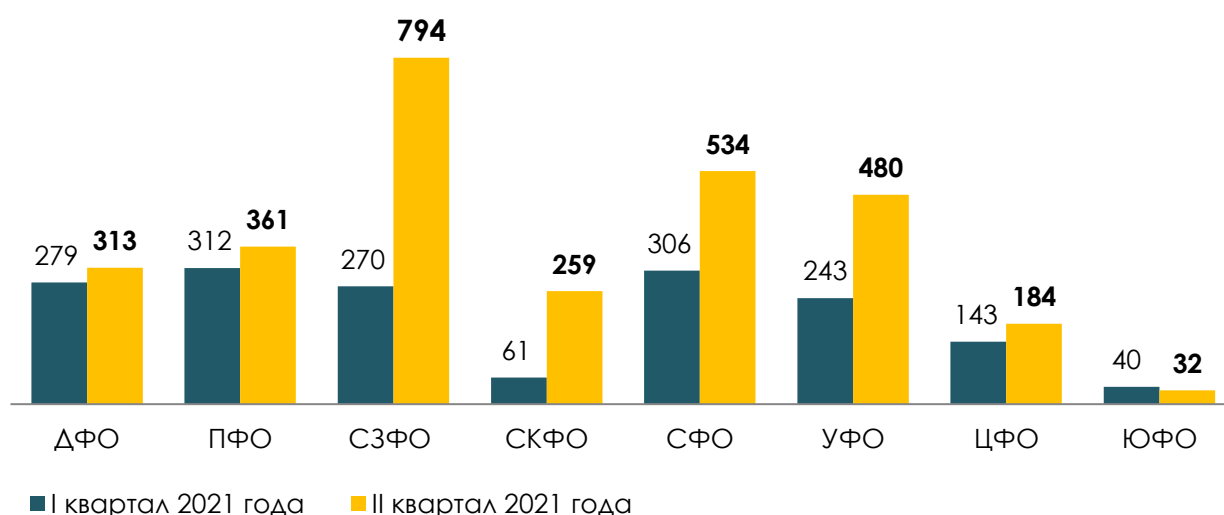
- ▶ в **Центральном** федеральном округе – **184** точки
6,2% точек в Российской Федерации,
0,41 точек в расчёте на 100 легальных точек продажи табачной продукции;
- ▶ в **Северо-Западном** федеральном округе – **794** точки
26,9% точек в Российской Федерации,
4,25 точек в расчёте на 100 легальных точек продажи табачной продукции;
- ▶ в **Приволжском** федеральном округе – **361** точка
12,2% точек в Российской Федерации,
0,97 точек в расчёте на 100 легальных точек продажи табачной продукции;
- ▶ в **Уральском** федеральном округе – **480** точек
16,2% точек в Российской Федерации,
3,01 точек в расчёте на 100 легальных точек продажи табачной продукции;
- ▶ в **Южном** федеральном округе – **32** точки
1,1% точек в Российской Федерации,
0,14 точек в расчёте на 100 легальных точек продажи табачной продукции;
- ▶ в **Сибирском** федеральном округе – **534** точки
18,1% точек в Российской Федерации,
2,50 точек в расчёте на 100 легальных точек продажи табачной продукции;

- ▶ в **Дальневосточном** федеральном округе – **313** точек
10,6% точек в Российской Федерации,
2,65 точки в расчёте на 100 легальных точек продажи табачной продукции;
- ▶ в **Северо-Кавказском** федеральном округе – **259** точек
8,8% точек в Российской Федерации,
6,90 точек в расчёте на 100 легальных точек продажи табачной продукции.

Диаграмма № 20

Выявление нелегальных торговых точек продажи табачной продукцией

в разрезе федеральных округов, I и II квартал 2021 года



По данным Комиссий субъектов Российской Федерации, контрольно-надзорными органами:

в 40 субъектах Российской Федерации не выявлено ни одной точки розничной продажи, осуществляющей нелегальную розничную продажу табачной продукции (Амурская область; Астраханская область; Вологодская область; Еврейская автономная область; Забайкальский край; Ивановская область; Иркутская область; Калининградская область; Калужская область; Камчатский край; Карачаево-Черкесская Республика; Кемеровская область; Кировская область; Курская область; Ленинградская область; Липецкая область; Магаданская область; Ненецкий автономный округ; Орловская область; Республика Адыгея; Республика Алтай; Республика Башкортостан; Республика Ингушетия; Республика Калмыкия; Республика Крым; Республика Мордовия; Республика Саха (Якутия); Республика Тыва;

Республика Хакасия; Рязанская область; Сахалинская область; Тамбовская область; Тульская область; Ульяновская область; Хабаровский край; Ханты-Мансийский автономный округ – Югра; Челябинская область; Чувашская Республика – Чувашия; Чукотский автономный округ; Ярославская область);

в 4 субъектах Российской Федерации – всего одна (Белгородская область; Костромская область; Республика Дагестан; Ямало-Ненецкий автономный округ);

в 3 субъектах Российской Федерации – всего две (Архангельская область; Республика Карелия; Тверская область).

Субъекты Российской Федерации, в которых выявлено наибольшее количество нелегальных торговых точек продажи табачной продукцией:

в абсолютных значениях – Тюменская область (388), Омская область (338), Республика Коми (335), Республика Бурятия (301), Новгородская область (297);

в относительных значениях – Чеченская Республика (142,9 нелегальных торговых точек в расчёте на 100 легальных точек продажи табачной продукции); Республика Северная Осетия – Алания (99,5 нелегальных торговых точек в расчёте на 100 легальных точек продажи табачной продукции), Новгородская область (29,5 нелегальных торговых точек в расчёте на 100 легальных точек продажи табачной продукции), Республика Бурятия (25,4 нелегальных торговых точек в расчёте на 100 легальных точек продажи табачной продукции), Республика Коми (24,7 нелегальных торговых точек в расчёте на 100 легальных точек продажи табачной продукции).

Выявление нелегальных торговых точек продажи табачной продукции в Приложении № 12. Количество легальных точек продажи табачной продукции, в которых выявлены нарушения в разрезе субъектов Российской Федерации в Приложении № 13.

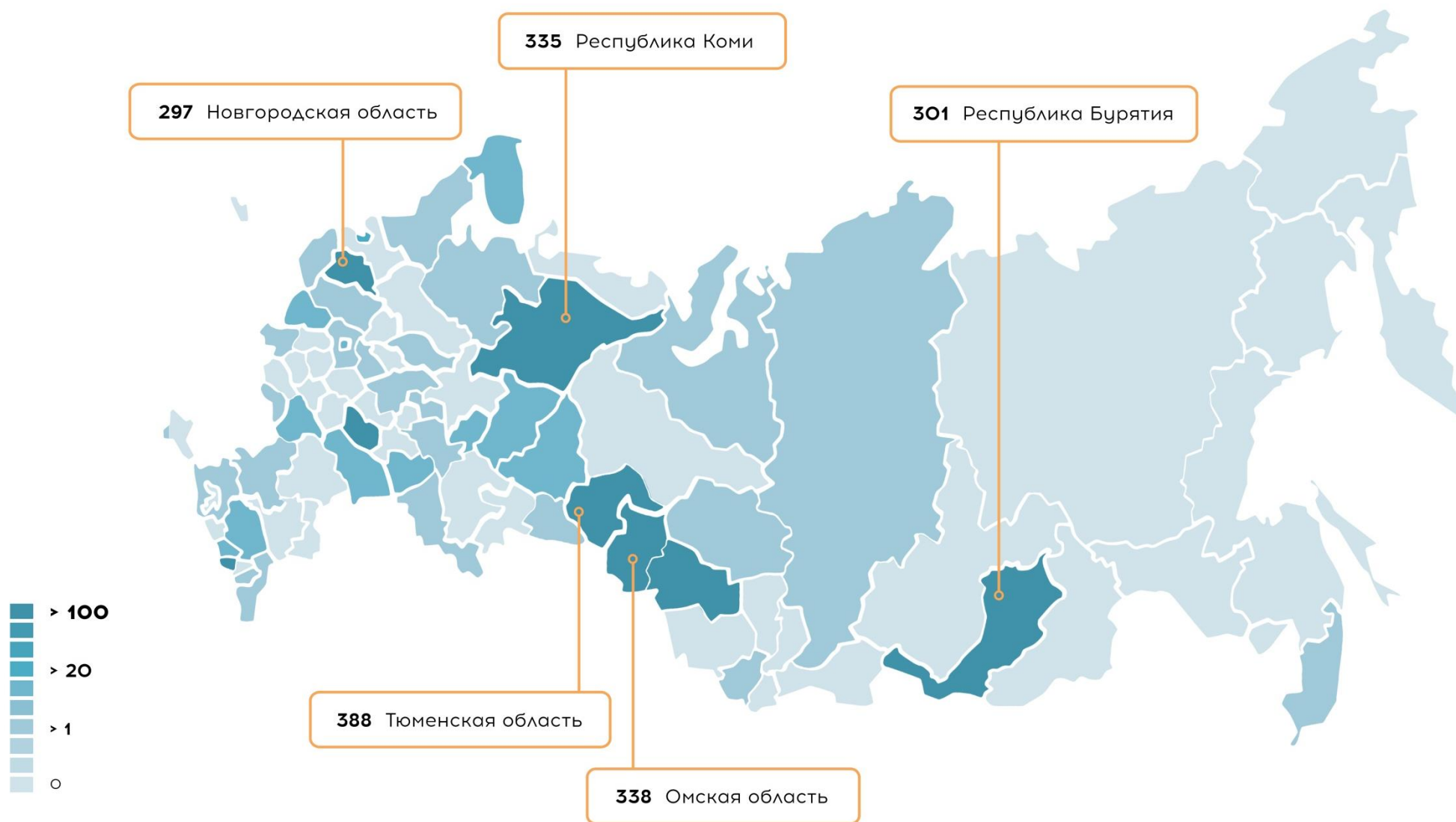


Рисунок № 13

Выявлено нелегальных точек

в разрезе субъектов Российской Федерации по данным Комиссий субъектов Российской Федерации, II квартал 2021 года

Конфискация и/или изъятие табачной продукции

Табачная продукция подлежит маркировке специальными (акцизными) марками, исключающими возможность их подделки и повторного использования, и реализация на территории Российской Федерации табачной продукции без маркировки специальными (акцизными) марками не допускается в соответствии с ч. 2 и 5 ст. 4 Федерального закона от 22.12.2008 г. № 268-ФЗ «Технический регламент на табачную продукцию».

В соответствии с п. 3 ч. 1 ст. 18 ФЗ № 15 предотвращение незаконной торговли табачной продукцией и табачными изделиями включает в себя, в том числе, пресечение случаев незаконной торговли табачной продукцией и табачными изделиями и привлечение к ответственности, включая конфискацию контрафактных, незаконно перемещенных через таможенную границу Союза или через Государственную границу Российской Федерации с государствами - членами Союза табачной продукции и табачных изделий, оборудования, на котором были произведены контрафактные табачные изделия, их уничтожение в соответствии с законодательством Российской Федерации.

За невыполнение требований к осуществлению производства или продажи товаров и продукции, в отношении которых установлены требования по маркировке и (или) нанесению информации, без соответствующей маркировки и (или) информации, а также с нарушением установленного порядка нанесения такой маркировки и (или) информации, включая оборот табачных изделий, предусмотрена административная ответственность физических лиц, должностных и юридических лиц (в соответствии ст. 15.12 КоАП РФ).

За незаконное перемещение через таможенную границу государств-членов ЕАЭС товаров и (или) транспортных средств международной перевозки предусмотрена административная ответственность в соответствии со ст. 16.1 КоАП РФ.

По данным Комиссий субъектов Российской Федерации, количество конфискованной или изъятой из незаконного оборота продукции, во II квартале 2021 года – **188,7 млн.** штук сигарет (или более 9,4 млн. пачек сигарет), что на 47% больше, чем в I квартале (128,8 млн. шт. или более 6 млн. пачек).

Изъятие в разрезе федеральных округов:

- ▶ в **Центральном** федеральном округе – **115 785 110** шт. сигарет (или более 5,8 млн. пачек сигарет) или 61,4% от объёма конфискованных или изъятых сигарет в Российской Федерации;
- ▶ в **Северо-Западном** федеральном округе – **10 819 820** шт. сигарет (или более 540 тыс. пачек сигарет) или 5,7% от объёма конфискованных или изъятых сигарет в Российской Федерации;
- ▶ в **Приволжском** федеральном округе – **8 474 059** шт. сигарет (или более 423 тыс. пачек сигарет) или 4,5% от объёма конфискованных и изъятых сигарет в Российской Федерации;
- ▶ в **Уральском** федеральном округе – **10 049 695** шт. сигарет (или более 502 тыс. пачек сигарет) или 5,3 % от объёма конфискованных или изъятых сигарет в Российской Федерации;
- ▶ в **Южном** федеральном округе – **22 193 541** шт. сигарет (или более 1,1 млн. пачек сигарет) или 11,8% от объёма конфискованных или изъятых сигарет в Российской Федерации;
- ▶ в **Сибирском** федеральном округе – **16 833 823** шт. сигарет (или более 841 тыс. пачек сигарет) или 8,9% от объёма конфискованных или изъятых сигарет в Российской Федерации;
- ▶ в **Дальневосточном** федеральном округе – **307 819** шт. сигарет (или более 15 тыс. пачек сигарет) или 0,2% от объёма конфискованных или изъятых сигарет в Российской Федерации;
- ▶ в **Северо-Кавказском** федеральном округе – **4 247 439** шт. сигарет (или более 212 тыс. пачек сигарет) или 2,3% от объёма конфискованных или изъятых сигарет в Российской Федерации.

Диаграмма № 21

Количество изъятых сигарет, млн. штук

в разрезе федеральных округов, I и II квартал 2021 года



Лидеры среди субъектов Российской Федерации по объёму изымаемой и конфискованной табачной продукции – **Смоленская область (88,8 млн. шт. сигарет)**, Ростовская область (14,2 млн. шт. сигарет), Омская область (8,9 млн. шт. сигарет), Московская область (8,3 млн. шт. сигарет), Волгоградская область (6,7 млн. шт. сигарет), Курганская область (5,3 млн. шт. сигарет), Новосибирская область (5,1 млн. шт. сигарет).

В 16 субъектах Российской Федерации сигареты не изымались (Иркутская область, Камчатский край, Курская область, Магаданская область, Ненецкий автономный округ, Оренбургская область, Приморский край, Республика Алтай, Республика Карелия, Республика Саха (Якутия), Республика Тыва, Сахалинская область, Севастополь, Ханты-Мансийский автономный округ – Югра, Челябинская область, Чукотский автономный округ).

Объём конфискованной или изъятой табачной продукции в разрезе субъектов Российской Федерации в Приложении № 14.

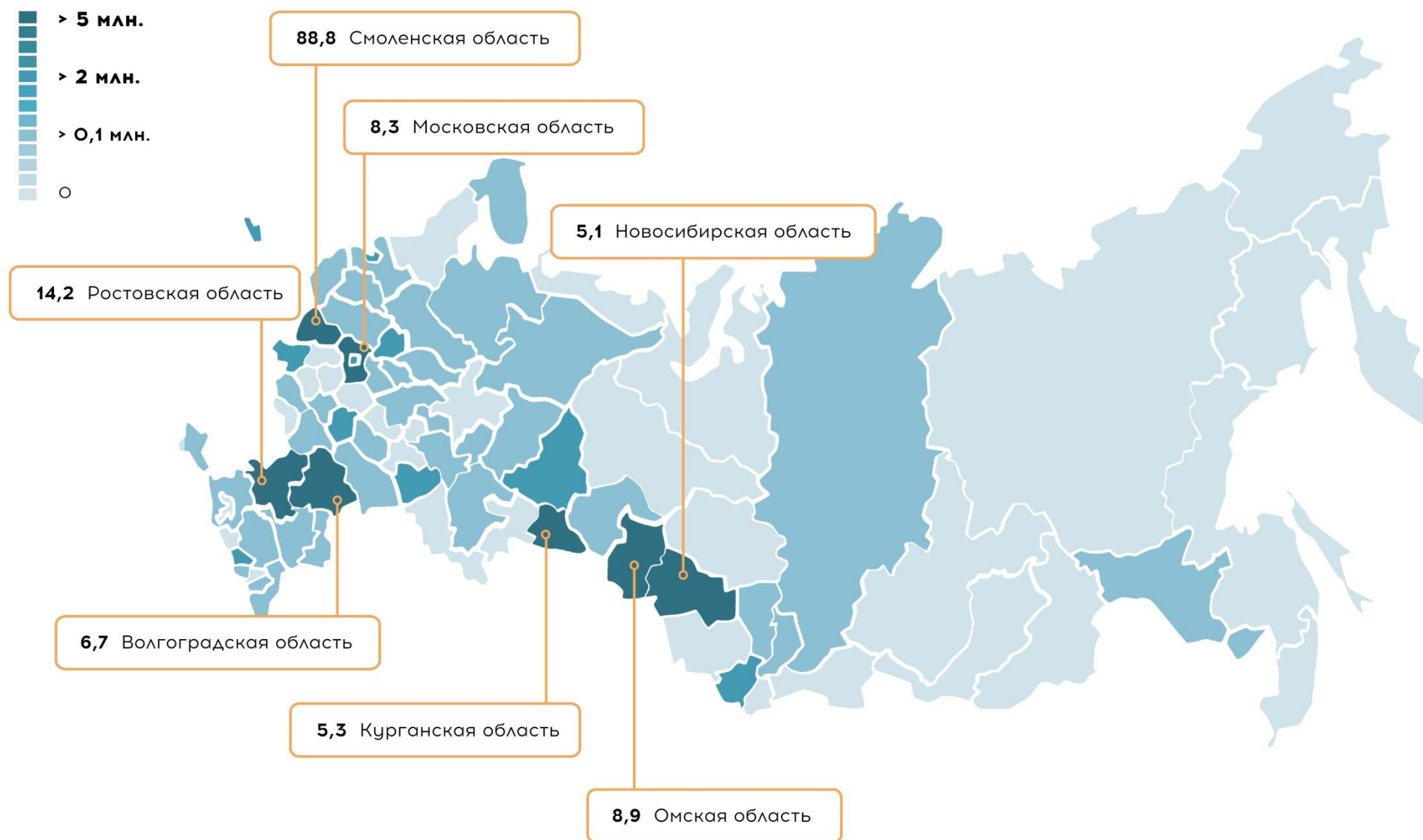


Рисунок № 14

Количество конфискованных и изъятых сигарет (млн.)

по данным комиссий субъектов РФ, II квартал 2021 года

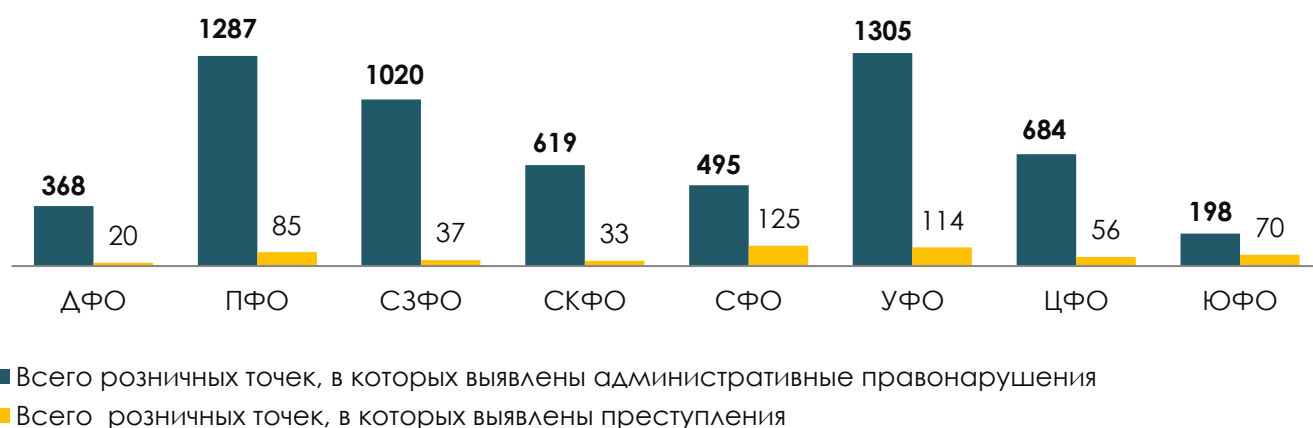
Показатели, характеризующие результаты общественного контроля в сфере противодействия незаконному обороту табачной продукции

Всего в точках розничных продаж табачной продукции выявлено 5 976 административных правонарушений и 540 преступлений (данные по субъектам Российской Федерации представлены в Приложении № 15).

Диаграмма № 22

Административные правонарушения и преступления

в разрезе федеральных округов, II квартал 2021 года



В 80 субъектах Российской Федерации, по результатам рассмотрения обращения граждан проводились проверки фактов, изложенных в обращениях, по результатам которых возбуждались дела об административных правонарушениях в рамках КоАП РФ, а в 40 субъектах подтверждались случаи преступлений в рамках УК РФ.

В 5 субъектах Российской Федерации по обращениям граждан Российской Федерации не проводилось ни одной проверки.

В разрезе федеральных округов выявление преступлений и правонарушений и применение санкций территориальными органами федеральных органов исполнительной власти по итогам рассмотрения обращений граждан, в том числе направленных с использованием приложения «Честный знак»:

▶ в **Центральном** федеральном округе выявлены **684** административных правонарушения (1,5% от количества легальных точек в регионе), и **56** преступлений (0,1% от количества легальных точек в регионе).

Наибольшее количество административных правонарушений – **г. Москва** (138; 1,8% от легальных точек продаж в регионе), Брянская область (82; 4,8% от легальных точек продаж в регионе).

Наибольшее количество преступлений – **Курская область** (16, 1,1% от легальных точек продаж в регионе), г. Москва (13; 0,2% от легальных точек продаж в регионе).

▶ в **Северо-Западном** федеральном округе – **1020** административных правонарушений (5,5% от количества легальных точек в регионе) и **37** преступлений (0,2% от количества легальных точек в регионе).

Наибольшее количество административных правонарушений – **Республика Коми** (348; 25,6% от легальных точек продаж в регионе), Новгородская область (304; 30,2% от легальных точек продаж в регионе).

Наибольшее количество преступлений – **Архангельская область** (12; 0,7% от легальных точек продаж в регионе), **Ленинградская область** (9; 0,4% от легальных точек продаж в регионе).

▶ в **Приволжском** федеральном округе – **1287** административных правонарушений (3,5% от количества легальных точек в регионе) и **85** преступлений (0,2% от количества легальных точек в регионе), в которых выявлены преступления.

Наибольшее количество административных правонарушений – **Пермский край** (583; 15,3% от легальных точек продаж в регионе), **Республика Башкортостан** (229; 4,8% от легальных точек продаж в регионе).

Наибольшее количество преступлений – **Самарская область** (26; 0,6% от легальных точек продаж в регионе), **Удмуртская Республика** (24; 1,1% от легальных точек продаж в регионе).

▶ в **Уральском** федеральном округе – **1305** административных правонарушений (8,2% от количества легальных точек в регионе) и **114** преступлений (0,7% от количества легальных точек в регионе).

Наибольшее количество административных правонарушений – **Челябинская область** (404; 9,6% от легальных точек продаж в регионе), **Тюменская область** (404; 16,7% от легальных точек продаж в регионе).

Наибольшее количество преступлений – **Челябинская область** (93; 2,2% от легальных точек продаж в регионе), **Тюменская область** (9; 0,4% от легальных точек продаж в регионе).

▶ в **Сибирском** федеральном округе – **495** административных правонарушений (2,3% от количества легальных точек в регионе) и **125** преступлений (0,6% от количества легальных точек в регионе).

Наибольшее количество административных правонарушений – **Омская область** (251; 11,0% от легальных точек продаж в регионе), **Кемеровская область** (100; 2,9% от легальных точек продаж в регионе).

Наибольшее количество преступлений – **Иркутская область** (58; 1,5% от легальных точек продаж в регионе), **Алтайский край** (36; 1,2% от легальных точек продаж в регионе).

▶ в **Дальневосточном** федеральном округе – **368** административных правонарушений (3,1% от количества легальных точек в регионе) и **20** преступлений (0,2% от количества легальных точек в регионе).

Наибольшее количество административных правонарушений – **Республика Бурятия** (291; 24,6% от легальных точек продаж в регионе), **Амурская область** (22; 1,4% от легальных точек продаж в регионе).

Наибольшее количество преступлений – **Республика Бурятия** (16; 1,4% от легальных точек продаж в регионе), **Амурская область** (4; 0,3% от легальных точек продаж в регионе).

▶ в **Южном федеральном округе** – **198** административных правонарушений (0,9% от количества легальных точек в регионе) и **70** преступлений (0,3% от количества легальных точек в регионе).

Наибольшее количество административных правонарушений – **Ростовская область** (92, 1,8% от легальных точек продаж в регионе), **Астраханская область** (40, 3,1% от легальных точек продаж в регионе).

Наибольшее количество преступлений – **Ростовская область** (48, 0,9% от легальных точек продаж в регионе), **Волгоградская область** (13, 0,4% от легальных точек продаж в регионе).

▶ в **Северо-Кавказском** федеральном округе – **619** административных правонарушений (16,5% от количества легальных точек в регионе), и **33** преступления (0,9% от количества легальных точек в регионе).

Наибольшее количество административных правонарушений – **Республика Дагестан** (211, 149,6% от легальных точек продаж в регионе), **Республика Северная Осетия – Алания** (207, 108,9% от легальных точек продаж в регионе).

Наибольшее количество преступлений – **Ставропольский край** (15, 0,5% от легальных точек продаж в регионе), **Республика Дагестан** (10, 7,1 % от легальных точек продаж в регионе).

ГИС МТ помогает предотвратить продажу поддельного, контрафактного товара, поскольку обеспечивается прослеживание товара от производителя до точки продажи.

Основным инструментом общественного контроля в системе маркировки стало приложение «Честный ЗНАК». Через приложение пользователи могут считывать Data Matrix коды, узнавать всю информацию о товаре и сообщать надзорным органам об обнаруженных нарушениях.

Приложение «Честный ЗНАК» на 1 июля 2021 года установлено на мобильные устройства более 3,38 млн раз. За II квартал совершено 680 тыс. скачиваний приложения.

Всего в мобильном приложении зарегистрировано с привязкой к субъектам Российской Федерации – **1 887 944** пользователей (в разрезе субъектов – в Приложении № 16).

Самое большое количество зарегистрированных пользователей в абсолютных значениях – в г. Москве (263 533), г. Санкт-Петербурге (119 564), Московской области (118 592), Краснодарском крае (104 425), Свердловской области (59 404).

В относительных показателях в расчёте на население – в г. Санкт-Петербурге (2,70% совершеннолетнего населения), г. Москве (2,52% совершеннолетнего населения), Краснодарском крае (2,33% совершеннолетнего населения), Тюменской области (2,27% совершеннолетнего населения), Новосибирской области (2,20% совершеннолетнего населения).

Самые пассивные в абсолютных значениях – Магаданская область (1 639), Республика Алтай (1 561), Еврейская автономная область (1 060), Ненецкий автономный округ (313), Чукотский автономный округ (274).

В относительных значениях – Карачаево-Черкесская Республика (0,80% совершеннолетнего населения), Чукотский автономный округ (0,74% совершеннолетнего населения), Республика Ингушетия (0,62% совершеннолетнего населения), г. Севастополь (0,52% совершеннолетнего населения), Республика Крым (0,30% совершеннолетнего населения).

Через приложение «Честный знак» во II квартале 2021 года отправлено 315 обращений о правонарушениях в сфере оборота табачной продукции (распределение субъектов на карте). Лидеры по количеству направленных обращений – г. Санкт-Петербург (12,1% обращений), г. Москва (11,4%), Республика Башкортостан (9,8%).

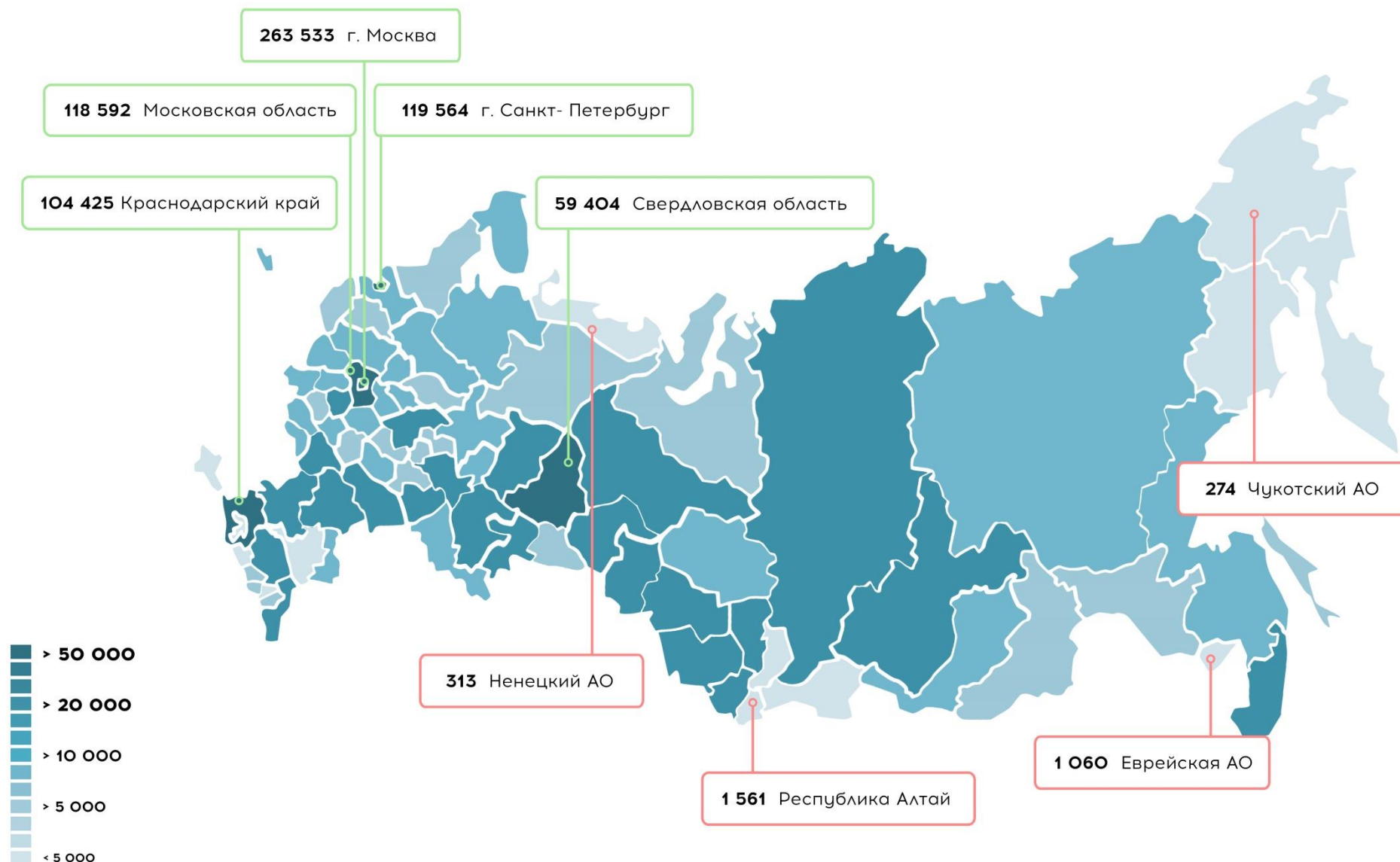


Рисунок № 15

Распределение пользователей мобильного приложения «Честный знак»
в разрезе субъектов Российской Федерации по данным ГИС МТ, II квартал 2021 года, человек

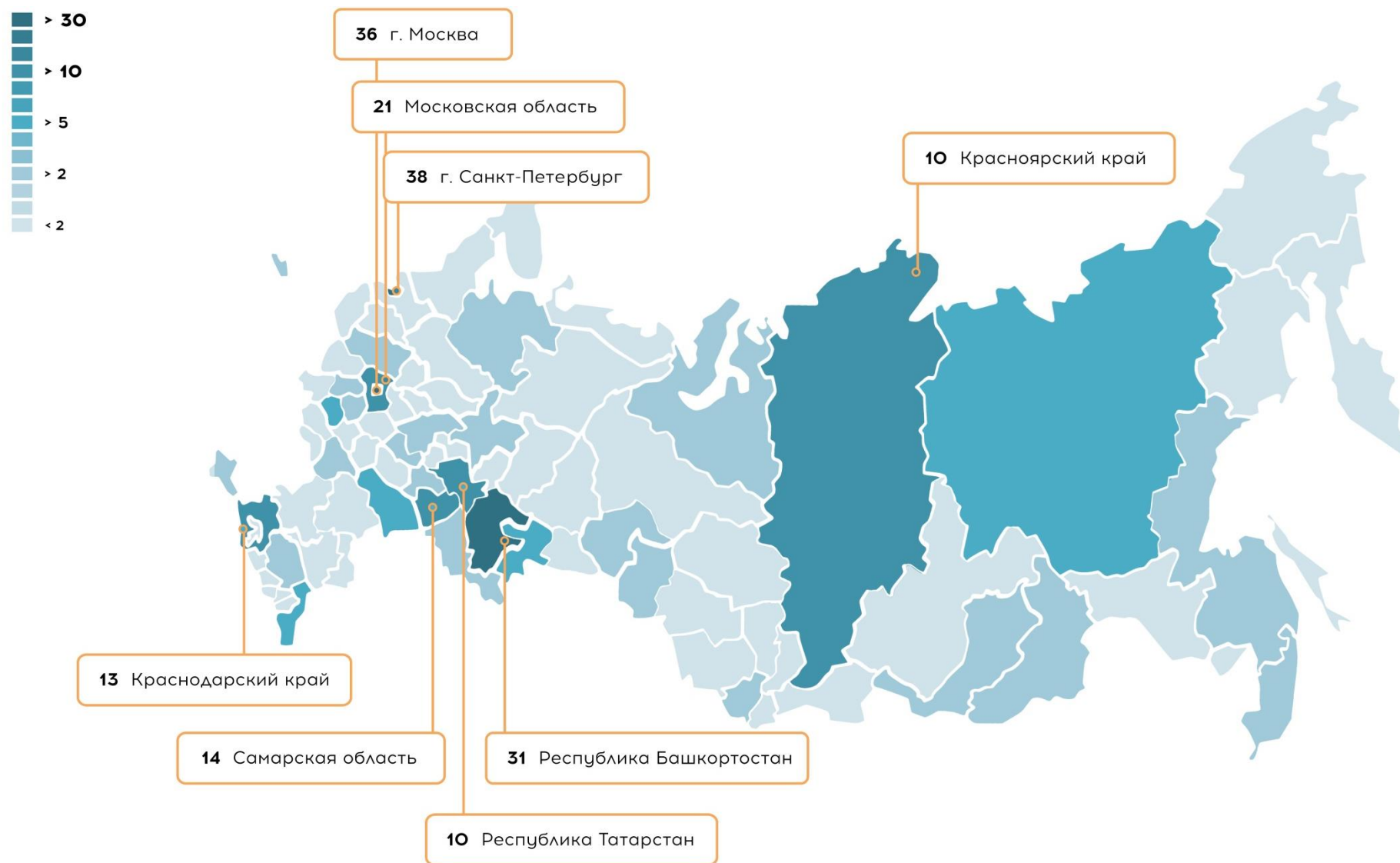


Рисунок №16

Обращения о правонарушениях в сфере оборота табачной продукции,
направленные через мобильное приложение «Честный знак», по данным ГИС МТ, II квартал 2021 года

ПРИЛОЖЕНИЯ

Приложение № 1

Объём легальных розничных продаж сигарет во II квартале 2021 года

в разрезе субъектов Российской Федерации, по данным ГИС МТ, шт.

Субъект РФ	Объём	Субъект РФ	Объём
Москва	2 879 221 840	Ярославская область	275 059 580
Московская область	2 604 164 800	Амурская область	249 474 060
Санкт-Петербург	2 061 786 220	Мурманская область	244 535 340
Краснодарский край	1 483 521 640	Калининградская область	229 685 180
Свердловская область	1 325 467 220	Липецкая область	225 152 700
Нижегородская область	1 128 561 840	Ульяновская область	223 838 000
Челябинская область	820 041 480	Курская область	214 447 580
Самарская область	747 865 920	Республика Бурятия	213 934 560
Ростовская область	730 182 480	Забайкальский край	213 031 680
Республика Татарстан	729 050 880	Ивановская область	211 183 000
Пермский край	693 114 400	Чувашская Республика	207 611 860
Республика Башкортостан	678 077 460	Брянская область	204 332 360
Иркутская область	674 137 220	Тамбовская область	202 487 380
Приморский край	570 486 300	Ямало-Ненецкий АО	199 937 140
Алтайский край	565 855 420	Курганская область	194 750 320
Красноярский край	565 339 020	Республика Карелия	191 250 040
Республика Крым	527 663 480	Сахалинская область	190 743 200
Воронежская область	524 194 440	Астраханская область	186 648 240
Ханты-Мансийский автономный округ - Югра	516 222 060	Республика Марий Эл	167 026 860
Ленинградская область	507 511 820	Костромская область	164 828 220
Волгоградская область	485 932 960	Орловская область	157 519 560
Саратовская область	468 092 240	Новгородская область	150 676 860

Субъект РФ	Объём
Кемеровская область	436 264 320
Оренбургская область	430 338 460
Тюменская область	421 229 920
Хабаровский край	420 297 320
Новосибирская область	420 234 120
Владимирская область	409 341 600
Омская область	407 758 960
Ставропольский край	406 121 600
Белгородская область	392 540 260
Тульская область	380 443 440
Вологодская область	353 198 020
Архангельская область	334 526 080
Удмуртская Республика	327 014 060
Тверская область	321 484 240
Кировская область	316 684 540
Рязанская область	307 108 020
Калужская область	304 785 760
Пензенская область	299 640 540
Томская область	293 574 960
Республика Коми	285 654 480
Республика Саха (Якутия)	285 571 560

Субъект РФ	Объём
Республика Мордовия	140 968 080
Смоленская область	138 968 940
Камчатский край	137 886 360
Севастополь	129 678 880
Псковская область	114 893 860
Республика Хакасия	91 783 600
Республика Дагестан	87 762 460
Магаданская область	85 091 240
Республика Адыгея	71 294 080
Республика Северная Осетия-Алания	63 133 720
Еврейская автономная область	47 069 480
Кабардино-Балкарская Республика	43 813 160
Республика Калмыкия	41 638 420
Республика Тыва	34 475 500
Республика Алтай	30 641 520
Карачаево-Черкесская Республика	19 505 520
Чукотский автономный округ	12 902 520
Ненецкий автономный округ	12 685 420
Чеченская Республика	3 457 260
Республика Ингушетия	999 960
Итого:	34 667 107 100

Приложение № 2

Объём легальных розничных продаж табачной продукции во II квартале 2021 года

в расчёте на душу совершеннолетнего населения

Субъект РФ	Объём легальных розничных продаж табачной продукции в расчете на душу совершеннолетнего населения, шт. сигарет на душу совершеннолетнего населения	Субъект РФ	Объём легальных розничных продаж табачной продукции в расчете на душу совершеннолетнего населения, шт. сигарет на душу совершеннолетнего населения
Магаданская область	774	Самарская область	294
Камчатский край	560	Оренбургская область	285
Сахалинская область	504	Удмуртская Республика	283
Ямало-Ненецкий АО	497	Пензенская область	282
Санкт-Петербург	466	Калининградская область	281
Республика Коми	452	Воронежская область	277
Нижегородская область	439	Москва	275
Московская область	423	Ярославская область	275
Мурманская область	421	Омская область	274
Амурская область	413	Забайкальский край	270
Хабаровский край	411	Орловская область	266
Ханты-Мансийский автономный округ - Югра	410	Ивановская область	262
Республика Саха (Якутия)	398	Красноярский край	254
Республика Карелия	395	Липецкая область	247
Свердловская область	395	Тамбовская область	245
Еврейская АО	392	Волгоградская область	243
Ненецкий АО	392	Астраханская область	242
Вологодская область	391	Курская область	241

Субъект РФ	Объём легальных розничных продаж табачной продукции в расчете на душу совершеннолетнего населения, шт. сигарет на душу совершеннолетнего населения
Архангельская область	389
Приморский край	380
Иркутская область	375
Калужская область	375
Владимирская область	374
Тюменская область	359
Республика Крым	348
Томская область	348
Чукотский АО	348
Пермский край	347
Рязанская область	340
Костромская область	330
Краснодарский край	330
Ленинградская область	325
Тверская область	318
Кировская область	317
Новгородская область	317
Республика Марий Эл	317
Севастополь	317
Тульская область	315
Белгородская область	314

Субъект РФ	Объём легальных розничных продаж табачной продукции в расчете на душу совершеннолетнего населения, шт. сигарет на душу совершеннолетнего населения
Саратовская область	240
Республика Татарстан	239
Псковская область	228
Республика Хакасия	227
Ульяновская область	226
Республика Башкортостан	218
Республика Мордовия	218
Чувашская Республика	218
Ростовская область	215
Брянская область	213
Кемеровская область	211
Республика Калмыкия	203
Республика Алтай	199
Республика Адыгея	198
Новосибирская область	191
Ставропольский край	184
Смоленская область	183
Республика Тыва	166
Республика Северная Осетия - Алания	119
Кабардино-Балкарская Республика	66
Карачаево-Черкесская Республика	54

Субъект РФ	Объём легальных розничных продаж табачной продукции в расчете на душу совершеннолетнего населения, шт. сигарет на душу совершеннолетнего населения
Алтайский край	312
Челябинская область	304
Курганская область	303
Республика Бурятия	297

Субъект РФ	Объём легальных розничных продаж табачной продукции в расчете на душу совершеннолетнего населения, шт. сигарет на душу совершеннолетнего населения
Республика Дагестан	39
Чеченская Республика	4
Республика Ингушетия	3
Российская Федерация	299

Приложение № 3

Количество легальных точек табачной продукции во II квартале 2021 года

в разрезе субъектов Российской Федерации

Субъект РФ	Количество легальных точек продаж табачной продукции	Количество легальных точек продаж табачной продукции на 1000 совершеннолетнего населения
Алтайский край	2 935	1,62
Амурская область	1 521	2,52
Архангельская область	1 729	2,01
Астраханская область	1 277	1,66
Белгородская область	2 564	2,05
Брянская область	1 723	1,80
Владимирская область	2 356	2,15
Волгоградская область	3 356	1,68
Вологодская область	2 450	2,71
Воронежская область	3 303	1,74
Еврейская автономная область	305	2,54
Забайкальский край	1 357	1,72
Ивановская область	1 418	1,76
Иркутская область	3 781	2,10
Кабардино-Балкарская Республика	156	0,24
Калининградская область	1 853	2,27
Калужская область	1 473	1,81
Камчатский край	439	1,78
Карачаево-Черкесская Республика	92	0,26
Кемеровская область	3 429	1,66

Субъект РФ	Количество легальных точек продаж табачной продукции	Количество легальных точек продаж табачной продукции на 1000 совершеннолетнего населения
Кировская область	2 080	2,08
Костромская область	1 046	2,09
Краснодарский край	7 916	1,76
Красноярский край	3 341	1,50
Курганская область	865	1,35
Курская область	1 500	1,69
Ленинградская область	2 390	1,53
Липецкая область	1 438	1,58
Магаданская область	270	2,45
Москва	7 741	0,74
Московская область	9 916	1,61
Мурманская область	947	1,63
Ненецкий автономный округ	47	1,45
Нижегородская область	4 375	1,70
Новгородская область	1 007	2,12
Новосибирская область	2 919	1,33
Омская область	2 288	1,54
Оренбургская область	2 327	1,54
Орловская область	1 114	1,88
Пензенская область	1 498	1,41
Пермский край	3 815	1,91
Приморский край	3 021	2,01
Псковская область	1 187	2,35

Субъект РФ	Количество легальных точек продаж табачной продукции	Количество легальных точек продаж табачной продукции на 1000 совершеннолетнего населения
Республика Адыгея	538	1,49
Республика Алтай	210	1,37
Республика Башкортостан	4 755	1,53
Республика Бурятия	1 184	1,65
Республика Дагестан	141	0,06
Республика Ингушетия	8	0,02
Республика Калмыкия	294	1,43
Республика Карелия	1 008	2,08
Республика Коми	1 357	2,15
Республика Крым	3 629	2,39
Республика Марий Эл	1 155	2,19
Республика Мордовия	943	1,46
Республика Саха (Якутия)	994	1,39
Республика Северная Осетия - Алания	190	0,36
Республика Татарстан	4 466	1,47
Республика Тыва	182	0,88
Республика Хакасия	765	1,90
Ростовская область	5 233	1,54
Рязанская область	1 432	1,59
Самарская область	4 135	1,63
Санкт-Петербург	4 727	1,07
Саратовская область	2 522	1,29
Сахалинская область	704	1,86

Субъект РФ	Количество легальных точек продаж табачной продукции	Количество легальных точек продаж табачной продукции на 1000 совершеннолетнего населения
Свердловская область	6 071	1,81
Севастополь	836	2,04
Смоленская область	1 305	1,72
Ставропольский край	3 160	1,43
Тамбовская область	1 119	1,36
Тверская область	1 915	1,89
Томская область	1 504	1,78
Тульская область	1 750	1,45
Тюменская область	2 422	2,07
Удмуртская Республика	2 197	1,90
Ульяновская область	1 490	1,50
Хабаровский край	1 959	1,92
Ханты-Мансийский автономный округ - Югра	1 831	1,45
Челябинская область	4 211	1,56
Чеченская Республика	7	0,01
Чувашская Республика	1 428	1,50
Чукотский автономный округ	49	1,32
Ямало-Ненецкий автономный округ	556	1,38
Ярославская область	1 736	1,74

Приложение № 4

Перечень статей Кодекса Российской Федерации об административных правонарушениях в сфере регулирования рынка табачной продукции

учитываемых при расчете соответствующих показателей

▶ **ч.1 Ст. 14.1. КоАП РФ** – Осуществление предпринимательской деятельности без государственной регистрации в качестве индивидуального предпринимателя или без государственной регистрации в качестве юридического лица, за исключением случаев, предусмотренных частью 2 статьи 14.17.1 КоАП РФ

▶ **Ст.14.2. КоАП РФ** – Незаконная продажа товаров (иных вещей), свободная реализация которых запрещена или ограничена

▶ **ч. 1 Ст. 14.5. КоАП РФ** – Продажа товаров, выполнение работ либо оказание услуг организацией, а равно гражданином, зарегистрированным в качестве индивидуального предпринимателя, при отсутствии установленной информации об изготовителе (исполнителе, продавце) либо иной информации, обязательность предоставления которой предусмотрена законодательством Российской Федерации

▶ **ч.1 Ст. 14.6. КоАП РФ** – Повышение регулируемых государством цен (тарифов, расценок, ставок и тому подобного) на продукцию, товары либо услуги, предельных цен (тарифов, расценок, ставок, платы и тому подобного), завышение установленных надбавок (наценок) к ценам (тарифам, расценкам, ставкам и тому подобному), по табачным изделиям завышение максимальной розничной цены, указанной производителем на каждой потребительской упаковке (пачке)

▶ **ч.2 Ст. 14.6. КоАП РФ** – Занижение регулируемых государством цен (тарифов, расценок, ставок и тому подобного) на продукцию, товары либо услуги, предельных цен (тарифов, расценок, ставок и тому подобного), занижение установленных надбавок (наценок) к ценам (тарифам, расценкам, ставкам и тому подобному), нарушение установленного порядка регулирования цен (тарифов, расценок, ставок и тому подобного), а равно иное нарушение установленного порядка ценообразования

▶ **ч.2 Ст. 14.7. КоАП РФ** – Введение потребителей в заблуждение относительно потребительских свойств или качества товара (работы, услуги) при производстве товара в целях сбыта либо при реализации товара (работы, услуги),

за исключением случаев, предусмотренных частью 2 статьи 14.10, частью 1 статьи 14.33 и статьей 14.39 настоящего Кодекса.

▶ **ч.1 Ст. 14.10. КоАП РФ** – Незаконное использование чужого товарного знака, знака обслуживания, наименования места происхождения товара или сходных с ними обозначений для однородных товаров, за исключением случаев, предусмотренных частью 2 настоящей статьи.

▶ **ч.2 Ст. 14.10. КоАП РФ** – Производство в целях сбыта либо реализация товара, содержащего незаконное воспроизведение чужого товарного знака, знака обслуживания, наименования места происхождения товара или сходных с ними обозначений для однородных товаров, за исключением случаев, предусмотренных частью 2 статьи 14.33 настоящего Кодекса, если указанные действия не содержат уголовно наказуемого деяния

▶ **Ст. 14.15. КоАП РФ** – Нарушение установленных правил продажи отдельных видов товаров

▶ **ч. 1 Ст. 14.43. КоАП РФ** – Нарушение изготовителем, исполнителем (лицом, выполняющим функции иностранного изготовителя), продавцом требований технических регламентов

▶ **ч. 2 Ст. 14.43. КоАП РФ** – Действия, предусмотренные частью 1 настоящей статьи, повлекшие причинение вреда жизни или здоровью граждан, имуществу физических или юридических лиц, государственному или муниципальному имуществу, окружающей среде, жизни или здоровью животных и растений либо создавшие угрозу причинения вреда жизни или здоровью граждан, окружающей среде, жизни или здоровью животных и растений

▶ **ч. 3 Ст. 14.43. КоАП РФ** – Повторное совершение административного правонарушения, предусмотренного частью 2 настоящей статьи

▶ **ч. 1 Ст. 14.44. КоАП РФ** – Недостоверное декларирование соответствия продукции

▶ **Ст. 14.45. КоАП РФ** – Нарушение порядка реализации продукции, подлежащей обязательному подтверждению соответствия

▶ **ч. 1 Ст. 14.53. КоАП РФ** – Несоблюдение ограничений в сфере торговли табачной продукцией и табачными изделиями

▶ **ч. 2 Ст. 14.53. КоАП РФ** – Оптовая или розничная продажа насвая, табака сосательного (снюса)

▶ **ч. 3 Ст. 14.53. КоАП РФ** – Продажа несовершеннолетнему табачной продукции или табачных изделий

▶ **ч. 3 Ст. 15.12. КоАП РФ** – Производство алкогольной продукции или табачных изделий без маркировки и (или) нанесения информации, предусмотренной законодательством Российской Федерации, а также с нарушением установленного порядка соответствующей маркировки и (или) нанесения информации

▶ **ч. 4 Ст. 15.12. КоАП РФ** – Оборот алкогольной продукции или табачных изделий без маркировки и (или) нанесения информации, предусмотренной законодательством Российской Федерации, в случае, если такая маркировка и (или) нанесение такой информации обязательны

▶ **ч.1. Ст. 16.1. КоАП РФ** – Нарушение порядка прибытия товаров и (или) транспортных средств международной перевозки на таможенную территорию Таможенного союза путем их ввоза помимо мест перемещения товаров через таможенную границу Таможенного союза либо иных установленных законодательством государств - членов Таможенного союза мест или вне времени работы таможенных органов либо совершение действий, непосредственно направленных на фактическое пересечение таможенной границы Таможенного союза товарами и (или) транспортными средствами международной перевозки при их убытии с таможенной территории Таможенного союза помимо мест перемещения товаров через таможенную границу Таможенного союза либо иных установленных законодательством государств - членов Таможенного союза мест или вне времени работы таможенных органов либо без разрешения таможенного органа

▶ **ч.2. Ст. 16.1. КоАП РФ** – Соккрытие товаров от таможенного контроля путем использования тайников или иных способов, затрудняющих обнаружение товаров, либо

путем придания одним товарам вида других при перемещении их через таможенную границу Таможенного союза

▶ **ч.3. Ст. 16.1. КоАП РФ** – Сообщение в таможенный орган недостоверных сведений о количестве грузовых мест, об их маркировке, о наименовании, весе брутто и (или) об объёме товаров при прибытии на таможенную территорию Таможенного союза, убытии с таможенной территории Таможенного союза либо помещении товаров под таможенную процедуру таможенного транзита или на склад временного хранения путем представления недействительных документов либо использование для этих целей поддельного средства идентификации или подлинного средства идентификации, относящегося к другим товарам и (или) транспортным средствам,

▶ **ч.1. Ст. 16.2. КоАП РФ** – Недекларирование по установленной форме товаров, подлежащих таможенному декларированию, за исключением случаев, предусмотренных статьей 16.4 КоАП РФ

▶ **ч.2. Ст. 16.2. КоАП РФ** – Заявление декларантом либо таможенным представителем при таможенном декларировании товаров недостоверных сведений об их классификационном коде по единой Товарной номенклатуре внешнеэкономической деятельности Евразийского экономического союза, сопряженное с заявлением при описании товаров неполных, недостоверных сведений об их количестве, свойствах и характеристиках, влияющих на их классификацию, либо об их наименовании, описании, о стране происхождения, об их таможенной стоимости, либо других сведений, если такие сведения послужили или могли послужить основанием для освобождения от уплаты таможенных пошлин, налогов или для занижения их размера

▶ **Ст. 16.3. КоАП РФ** – Несоблюдение запретов и (или) ограничений на ввоз товаров на таможенную территорию Евразийского экономического союза или в Российскую Федерацию и (или) вывоз товаров с таможенной территории Евразийского экономического союза или из Российской Федерации

▶ **Ст. 16.7. КоАП РФ** – Представление недействительных документов при совершении таможенных операций

▶ **ч.1. Ст. 16.9. КоАП РФ** – Недоставка товаров, перевозимых в соответствии с таможенным транзитом, в место доставки либо выдача (передача) без разрешения таможенного органа или утрата товаров, находящихся под таможенным контролем

▶ **ч. 1. Ст. 16.19. КоАП РФ** – Заявление в декларации на товары недостоверных сведений о них либо представление недействительных документов, если такие сведения и документы могли послужить основанием для помещения товаров под таможенную процедуру, предусматривающую полное или частичное освобождение от уплаты таможенных пошлин, налогов либо возврат уплаченных сумм и (или) неприменение мер нетарифного регулирования, за исключением случаев, предусмотренных частью 3 статьи 16.1, частями 2 и 3 статьи 16.2, статьей 16.17 КоАП РФ

▶ **ч. 2. Ст. 16.19. КоАП РФ** – Использование или распоряжение товарами в нарушение таможенной процедуры, под которую они помещены, в том числе передача права использования таможенной процедуры посредством передачи в отношении товаров прав владения, пользования или распоряжения, если это допускается в соответствии с таможенной процедурой, другому лицу без разрешения таможенного органа, если такое разрешение обязательно

▶ **ч. 3. Ст. 16.19. КоАП РФ** – Незавершение в установленные сроки таможенной процедуры, в отношении которой установлено требование о ее завершении

▶ **ч.1 Ст. 16.20. КоАП РФ** – Использование условно выпущенными товарами, передача их во владение или в пользование, продажа условно выпущенных товаров либо распоряжение ими иным способом в нарушение установленных запретов и (или) ограничений на пользование и распоряжение такими товарами, за исключением случаев, предусмотренных частью 2 статьи 16.19. КоАП РФ

▶ **Ст. 16.21. КоАП РФ** Незаконное пользование товарами, их приобретение, хранение либо транспортировка

Перечень статей Уголовного кодекса РФ

в сфере регулирования рынка табачной продукции,
учитываемых при расчете соответствующих показателей

▶ **ч. 5, 6 Ст. 171.1 УК РФ** – Производство, приобретение, хранение, перевозка или сбыт товаров и продукции без маркировки и (или) нанесения информации, предусмотренной законодательством Российской Федерации

▶ **ч.1, ч.3, ч.4 Ст. 180 УК РФ** – Незаконное использование средств индивидуализации товаров

▶ **ч. 1, ч. 2, ч. 3 Ст. 200.2. УК РФ** – Контрабанда алкогольной продукции и (или) табачных изделий

▶ **ч. 3, ч. 4, ч.5, ч.6 Ст. 327.1. УК РФ** – Изготовление, сбыт поддельных акцизных марок, специальных марок или знаков соответствия либо их использование

Приложение № 5

**Информация о количестве внеплановых проверок,
доли легальных точек розничных продаж табачной продукции,
проверенных в ходе внеплановых проверок во II квартале 2021 года**

по данным Комиссий субъектов Российской Федерации

Субъект РФ	Кол-во внеплановых проверок	Доля легальных точек розничных продаж табачной продукции, проверенных в ходе внеплановых проверок, %
Алтайский край	1	0
Амурская область	3	0,2
Архангельская область	15	0,9
Астраханская область	0	0
Белгородская область	0	0
Брянская область	17	1,0
Владимирская область	415	17,6
Волгоградская область	9	0,3
Вологодская область	0	0
Воронежская область	12	0,4
Еврейская автономная область	0	0
Забайкальский край	0	0
Ивановская область	0	0
Иркутская область	64	1,7
Кабардино-Балкарская Республика	0	0
Калининградская область	103	5,6
Калужская область	36	2,4
Камчатский край	5	1,1

Субъект РФ	Кол-во внеплановых проверок	Доля легальных точек розничных продаж табачной продукции, проверенных в ходе внеплановых проверок, %
Карачаево-Черкесская Республика	2	2,2
Кемеровская область	0	0
Кировская область	14	0,7
Костромская область	0	0
Краснодарский край	121	1,5
Красноярский край	249	7,5
Курганская область	0	0
Курская область	17	1,1
Ленинградская область	2	0,1
Липецкая область	0	0
Магаданская область	0	0
Москва	90	1,2
Московская область	20	0,2
Мурманская область	0	0
Ненецкий автономный округ	5	10,6
Нижегородская область	28	0,6
Новгородская область	0	0
Новосибирская область	44	1,5
Омская область	5	0,2
Оренбургская область	2	0,1
Орловская область	9	0,8
Пензенская область	277	18,5
Пермский край	214	5,6

Субъект РФ	Кол-во внеплановых проверок	Доля легальных точек розничных продаж табачной продукции, проверенных в ходе внеплановых проверок, %
Приморский край	69	2,3
Псковская область	0	0
Республика Адыгея	24	4,5
Республика Алтай	0	0
Республика Башкортостан	408	8,6
Республика Бурятия	2	0,2
Республика Дагестан	0	0
Республика Ингушетия	11	137,5
Республика Калмыкия	7	2,4
Республика Карелия	1	0,1
Республика Коми	0	0
Республика Крым	48	1,3
Республика Марий Эл	10	0,9
Республика Мордовия	12	1,3
Республика Саха (Якутия)	5	0,5
Республика Северная Осетия - Алания	11	5,8
Республика Татарстан	35	0,8
Республика Тыва	0	0
Республика Хакасия	8	1
Ростовская область	125	2,4
Рязанская область	42	2,9
Самарская область	8	0,2
Санкт-Петербург	0	0

Субъект РФ	Кол-во внеплановых проверок	Доля легальных точек розничных продаж табачной продукции, проверенных в ходе внеплановых проверок, %
Саратовская область	0	0
Сахалинская область	11	1,6
Свердловская область	196	3,2
Севастополь	0	0
Смоленская область	5	0,4
Ставропольский край	21	0,7
Тамбовская область	32	2,9
Тверская область	149	7,8
Томская область	0	0
Тульская область	2	0,1
Тюменская область	46	1,9
Удмуртская Республика	0	0
Ульяновская область	18	1,2
Хабаровский край	0	0
Ханты-Мансийский автономный округ - Югра	5	0,3
Челябинская область	0	0
Чеченская Республика	0	0
Чувашская Республика	1	0,1
Чукотский автономный округ	5	10,2
Ямало-Ненецкий автономный округ	7	1,3
Ярославская область	67	3,9

Приложение № 6

Информация о количестве протоколов**об административных правонарушениях во II квартале 2021 года**

по данным Комиссий субъектов Российской Федерации

Субъект РФ	ч. 3 ст. 15.12	ч. 4 ст. 15.12
Алтайский край	0	24
Амурская область	0	0
Архангельская область	0	0
Астраханская область	0	72
Белгородская область	0	17
Брянская область	0	3
Владимирская область	0	3
Волгоградская область	0	5
Вологодская область	0	19
Воронежская область	0	0
Еврейская автономная область	0	1
Забайкальский край	0	0
Ивановская область	0	36
Иркутская область	0	0
Кабардино-Балкарская Республика	0	45
Калининградская область	0	0
Калужская область	0	19
Камчатский край	0	0
Карачаево-Черкесская Республика	0	14
Кемеровская область	0	63
Кировская область	0	6

Субъект РФ	ч. 3 ст. 15.12	ч. 4 ст. 15.12
Костромская область	0	12
Краснодарский край	0	66
Красноярский край	0	18
Курганская область	0	22
Курская область	0	44
Ленинградская область	0	19
Липецкая область	0	16
Магаданская область	0	0
Москва	0	10
Московская область	3	48
Мурманская область	0	0
Ненецкий автономный округ	0	1
Нижегородская область	0	13
Новгородская область	0	7
Новосибирская область	0	49
Омская область	0	90
Оренбургская область	0	11
Орловская область	0	15
Пензенская область	0	8
Пермский край	10	50
Приморский край	0	0
Псковская область	0	16
Республика Адыгея	22	0
Республика Алтай	0	1
Республика Башкортостан	0	98

Субъект РФ	ч. 3 ст. 15.12	ч. 4 ст. 15.12
Республика Бурятия	0	4
Республика Дагестан	0	4
Республика Ингушетия	0	1
Республика Калмыкия	0	3
Республика Карелия	1	0
Республика Коми	0	13
Республика Крым	4	24
Республика Марий Эл	0	10
Республика Мордовия	0	4
Республика Саха (Якутия)	0	0
Республика Северная Осетия-Алания	1	16
Республика Татарстан	0	6
Республика Тыва	0	0
Республика Хакасия	0	3
Ростовская область	0	163
Рязанская область	0	12
Самарская область	0	14
Санкт-Петербург	0	6
Саратовская область	0	16
Сахалинская область	0	0
Свердловская область	0	78
Севастополь	0	1
Смоленская область	0	103
Ставропольский край	0	43
Тамбовская область	0	39

Субъект РФ	ч. 3 ст. 15.12	ч. 4 ст. 15.12
Тверская область	0	19
Томская область	0	0
Тульская область	0	26
Тюменская область	0	8
Удмуртская Республика	0	0
Ульяновская область	0	11
Хабаровский край	0	2
Ханты-Мансийский автономный округ - Югра	0	1
Челябинская область	0	36
Чеченская Республика	0	0
Чувашская Республика	0	8
Чукотский автономный округ	0	0
Ямало-Ненецкий автономный округ	0	1
Ярославская область	0	51
Итог	41	1667

Приложение № 7

Информация о количестве протоколов**об административных правонарушениях во II квартале 2021 года**

по данным комиссий субъектов Российской Федерации

Субъект РФ	ч. 1 ст. 14.10	ч. 2 ст. 14.10
Алтайский край	0	0
Амурская область	0	0
Архангельская область	0	1
Астраханская область	0	0
Белгородская область	0	0
Брянская область	0	0
Владимирская область	0	0
Волгоградская область	0	0
Вологодская область	0	0
Воронежская область	0	0
Еврейская автономная область	0	0
Забайкальский край	0	0
Ивановская область	0	0
Иркутская область	0	0
Кабардино-Балкарская Республика	0	0
Калининградская область	2	26
Калужская область	0	0
Камчатский край	0	0
Карачаево-Черкесская Республика	0	0
Кемеровская область	0	0
Кировская область	0	0

Субъект РФ	ч. 1 ст. 14.10	ч. 2 ст. 14.10
Костромская область	0	0
Краснодарский край	2	6
Красноярский край	0	4
Курганская область	0	0
Курская область	0	0
Ленинградская область	0	0
Липецкая область	0	0
Магаданская область	0	0
Москва	0	0
Московская область	0	1
Мурманская область	0	1
Ненецкий автономный округ	0	0
Нижегородская область	1	0
Новгородская область	0	0
Новосибирская область	0	0
Омская область	0	0
Оренбургская область	0	0
Орловская область	0	0
Пензенская область	0	0
Пермский край	3	8
Приморский край	0	0
Псковская область	0	0
Республика Адыгея	0	0
Республика Алтай	0	0
Республика Башкортостан	0	0

Субъект РФ	ч. 1 ст. 14.10	ч. 2 ст. 14.10
Республика Бурятия	0	0
Республика Дагестан	54	17
Республика Ингушетия	0	0
Республика Калмыкия	0	0
Республика Карелия	1	0
Республика Коми	0	1
Республика Крым	0	0
Республика Марий Эл	0	0
Республика Мордовия	0	0
Республика Саха (Якутия)	0	0
Республика Северная Осетия - Алания	0	0
Республика Татарстан	0	0
Республика Тыва	0	0
Республика Хакасия	0	0
Ростовская область	1	0
Рязанская область	0	0
Самарская область	0	0
Санкт-Петербург	0	0
Саратовская область	0	0
Сахалинская область	0	0
Свердловская область	5	6
Севастополь	0	0
Смоленская область	0	0
Ставропольский край	0	0
Тамбовская область	1	0

Субъект РФ	ч. 1 ст. 14.10	ч. 2 ст. 14.10
Тверская область	0	0
Томская область	0	0
Тульская область	0	0
Тюменская область	0	0
Удмуртская Республика	0	0
Ульяновская область	0	0
Хабаровский край	0	0
Ханты-Мансийский автономный округ - Югра	0	0
Челябинская область	0	10
Чеченская Республика	0	0
Чувашская Республика	0	0
Чукотский автономный округ	0	0
Ямало-Ненецкий автономный округ	0	0
Ярославская область	0	22
Итог	70	103

Приложение № 8

Информация о количестве протоколов**об административных правонарушениях во II квартале 2021 года**

по данным Комиссий субъектов Российской Федерации

Субъект РФ	ч. 1 ст. 14.43	ч. 2 ст. 14.43	ч. 3 ст. 14.43	Итог
Алтайский край	6	0	0	6
Амурская область	0	0	0	0
Архангельская область	0	0	0	0
Астраханская область	0	0	0	0
Белгородская область	3	0	0	3
Брянская область	0	0	0	0
Владимирская область	0	0	0	0
Волгоградская область	0	0	0	0
Вологодская область	0	0	0	0
Воронежская область	0	0	0	0
Еврейская автономная область	0	0	0	0
Забайкальский край	0	0	0	0
Ивановская область	0	0	0	0
Иркутская область	0	0	0	0
Кабардино-Балкарская Республика	0	0	0	0
Калининградская область	0	0	0	0
Калужская область	0	0	0	0
Камчатский край	0	0	0	0
Карачаево-Черкесская Республика	0	0	0	0
Кемеровская область	1	1	0	2
Кировская область	0	0	0	0

Субъект РФ	ч. 1 ст. 14.43	ч. 2 ст. 14.43	ч. 3 ст. 14.43	Итог
Костромская область	0	0	0	0
Краснодарский край	0	0	0	0
Красноярский край	3	0	2	0
Курганская область	0	0	0	0
Курская область	0	0	0	0
Ленинградская область	6	0	0	6
Липецкая область	0	0	0	0
Магаданская область	0	0	0	0
Москва	0	0	0	0
Московская область	1	0	0	1
Мурманская область	0	0	0	0
Ненецкий автономный округ	0	0	0	0
Нижегородская область	0	1	0	1
Новгородская область	0	0	0	0
Новосибирская область	0	0	0	0
Омская область	0	0	0	0
Оренбургская область	0	1	0	1
Орловская область	0	0	0	0
Пензенская область	0	0	0	0
Пермский край	0	0	0	0
Приморский край	0	0	0	0
Псковская область	0	0	0	0
Республика Адыгея	0	0	0	0
Республика Алтай	0	0	0	0
Республика Башкортостан	0	0	0	0

Субъект РФ	ч. 1 ст. 14.43	ч. 2 ст. 14.43	ч. 3 ст. 14.43	Итог
Республика Бурятия	0	0	0	0
Республика Дагестан	0	0	0	0
Республика Ингушетия	0	0	0	0
Республика Калмыкия	2	0	0	2
Республика Карелия	0	0	0	0
Республика Коми	0	0	0	0
Республика Крым	0	0	0	0
Республика Марий Эл	0	0	0	0
Республика Мордовия	0	0	0	0
Республика Саха (Якутия)	0	0	0	0
Республика Северная Осетия - Алания	0	0	0	0
Республика Татарстан	0	0	0	0
Республика Тыва	0	0	0	0
Республика Хакасия	0	0	0	0
Ростовская область	0	0	0	0
Рязанская область	0	0	0	0
Самарская область	0	0	0	0
Санкт-Петербург	0	0	0	0
Саратовская область	0	0	0	0
Сахалинская область	0	0	0	0
Свердловская область	1	0	0	1
Севастополь	0	0	0	0
Смоленская область	0	0	0	0
Ставропольский край	1	0	0	1
Тамбовская область	0	0	0	0

Субъект РФ	ч. 1 ст. 14.43	ч. 2 ст. 14.43	ч. 3 ст. 14.43	Итог
Тверская область	0	0	0	0
Томская область	0	0	0	0
Тульская область	1	0	0	1
Тюменская область	5	0	0	5
Удмуртская Республика	0	0	0	0
Ульяновская область	0	0	0	0
Хабаровский край	0	0	0	0
Ханты-Мансийский автономный округ - Югра	0	0	0	0
Челябинская область	0	0	0	0
Чеченская Республика	0	8	0	8
Чувашская Республика	0	0	0	0
Чукотский автономный округ	0	0	0	0
Ямало-Ненецкий автономный округ	0	0	0	0
Ярославская область	0	2	0	2
Итог	30	13	2	45

Приложение № 9

Информация о количестве протоколов об административных правонарушениях по фактам нарушений правил продажи во II квартале 2021 года по данным Комиссий субъектов Российской Федерации

Субъект РФ	Кол-во	Субъект РФ	Кол-во
Кемеровская область	133	Камчатский край	3
Республика Татарстан	125	Красноярский край	3
Вологодская область	95	Курганская область	3
Свердловская область	71	Мурманская область	3
Удмуртская Республика	62	Оренбургская область	3
Краснодарский край	55	Орловская область	3
Республика Коми	48	Псковская область	3
Ставропольский край	47	Республика Алтай	3
Ростовская область	40	Республика Карелия	3
Пермский край	35	Республика Крым	3
Республика Башкортостан	35	Республика Марий Эл	3
Республика Северная Осетия - Алания	31	Республика Саха (Якутия)	3
Республика Дагестан	28	Забайкальский край	2
Омская область	25	Кировская область	2
Приморский край	24	Республика Ингушетия	2
Ивановская область	23	Самарская область	2
Кабардино-Балкарская Республика	21	Томская область	2
Новосибирская область	21	Ульяновская область	2
Тверская область	19	Чеченская Республика	2
Алтайский край	17	Белгородская область	1
Калужская область	17	Курская область	1

Субъект РФ	Кол-во
Хабаровский край	17
Челябинская область	17
Тульская область	16
Ленинградская область	15
Санкт-Петербург	15
Костромская область	11
Чувашская Республика - Чувашия	11
Рязанская область	10
Архангельская область	9
Тюменская область	8
Ханты-Мансийский автономный округ - Югра	8
Ямало-Ненецкий автономный округ	8
Амурская область	7
Нижегородская область	7
Ярославская область	6
Воронежская область	5
Московская область	5
Владимирская область	4
Волгоградская область	4
Иркутская область	4
Пензенская область	4
Калининградская область	3

Субъект РФ	Кол-во
Магаданская область	1
Москва	1
Ненецкий автономный округ	1
Республика Калмыкия	1
Сахалинская область	1
Севастополь	1
Тамбовская область	1
Астраханская область	0
Брянская область	0
Еврейская автономная область	0
Карачаево-Черкесская Республика	0
Липецкая область	0
Новгородская область	0
Республика Адыгея	0
Республика Бурятия	0
Республика Мордовия	0
Республика Тыва	0
Республика Хакасия	0
Саратовская область	0
Смоленская область	0
Чукотский автономный округ	0
Итого	1224

Приложение № 10

Информация о количестве протоколов об административных правонарушениях по фактам нарушения таможенных правил во II квартале 2021 года

по данным Комиссий субъектов Российской Федерации

Субъект РФ	Кол-во деклараций на товары	Кол-во протоколов
Алтайский край	0	0
Амурская область	0	0
Архангельская область	0	5
Астраханская область	0	1
Белгородская область	0	1
Брянская область	0	0
Владимирская область	0	0
Волгоградская область	0	7
Вологодская область	0	0
Воронежская область	0	1
Еврейская автономная область	0	0
Забайкальский край	0	0
Ивановская область	0	0
Иркутская область	0	0
Кабардино-Балкарская Республика	0	0
Калининградская область	44	51
Калужская область	0	0
Камчатский край	0	0
Карачаево-Черкесская Республика	0	0
Кемеровская область	0	0
Кировская область	0	0

Субъект РФ	Кол-во деклараций на товары	Кол-во протоколов
Костромская область	0	0
Краснодарский край	0	125
Красноярский край	0	25
Курганская область	0	0
Курская область	0	1
Ленинградская область	0	0
Липецкая область	0	0
Магаданская область	0	0
Москва	0	10
Московская область	0	1
Мурманская область	0	24
Ненецкий автономный округ	0	0
Нижегородская область	0	14
Новгородская область	0	0
Новосибирская область	0	0
Омская область	0	54
Оренбургская область	0	3
Орловская область	0	0
Пензенская область	0	0
Пермский край	0	0
Приморский край	4	0
Псковская область	0	0
Республика Адыгея	0	0
Республика Алтай	0	0
Республика Башкортостан	0	0

Субъект РФ	Кол-во деклараций на товары	Кол-во протоколов
Республика Бурятия	0	0
Республика Дагестан	0	0
Республика Ингушетия	0	0
Республика Калмыкия	0	0
Республика Карелия	0	0
Республика Коми	0	0
Республика Крым	0	0
Республика Марий Эл	0	0
Республика Мордовия	0	0
Республика Саха (Якутия)	0	0
Республика Северная Осетия - Алания	0	0
Республика Татарстан	0	46
Республика Тыва	0	0
Республика Хакасия	0	0
Ростовская область	0	6
Рязанская область	0	0
Самарская область	0	1
Санкт-Петербург	0	0
Саратовская область	0	0
Сахалинская область	0	0
Свердловская область	0	63
Севастополь	0	1
Смоленская область	0	0
Ставропольский край	0	2
Тамбовская область	0	0

Субъект РФ	Кол-во деклараций на товары	Кол-во протоколов
Тверская область	0	0
Томская область	0	0
Тульская область	0	0
Тюменская область	0	0
Удмуртская Республика	0	0
Ульяновская область	0	0
Хабаровский край	0	0
Ханты-Мансийский автономный округ - Югра	0	0
Челябинская область	0	0
Чеченская Республика	0	0
Чувашская Республика	0	0
Чукотский автономный округ	0	0
Ямало-Ненецкий автономный округ	0	0
Ярославская область	0	0
Итог	48	442

Приложение № 11

Информация о количестве возбужденных уголовных дел во II квартале 2021 года

по данным Комиссий субъектов Российской Федерации

Субъект РФ	Кол-во	Субъект РФ	Кол-во
Челябинская область	93	Кировская область	3
Омская область	67	Московская область	3
Иркутская область	58	Новгородская область	3
Ростовская область	47	Томская область	3
Саратовская область	42	Тульская область	3
Алтайский край	36	Ярославская область	3
Кемеровская область	30	Карачаево-Черкесская Республика	2
Самарская область	26	Мурманская область	2
Удмуртская Республика	24	Ямало-Ненецкий АО	2
Смоленская область	23	Забайкальский край	1
Свердловская область	20	Ивановская область	1
Воронежская область	17	Костромская область	1
Курская область	16	Оренбургская область	1
Республика Бурятия	16	Республика Марий Эл	1
Ставропольский край	15	Республика Хакасия	1
Москва	14	Рязанская область	1
Волгоградская область	13	Белгородская область	0
Калининградская область	13	Еврейская автономная область	0
Архангельская область	12	Калужская область	0
Вологодская область	12	Камчатский край	0
Астраханская область	10	Липецкая область	0
Брянская область	10	Магаданская область	0

Субъект РФ	Кол-во
Пермский край	10
Республика Дагестан	10
Тамбовская область	10
Ленинградская область	9
Тверская область	9
Тюменская область	9
Кабардино-Балкарская Республика	8
Краснодарский край	8
Курганская область	8
Нижегородская область	8
Пензенская область	8
Псковская область	8
Амурская область	7
Республика Башкортостан	7
Владимирская область	6
Красноярский край	6
Республика Калмыкия	6
Санкт-Петербург	6
Республика Коми	5
Республика Северная Осетия - Алания	5
Ханты-Мансийский автономный округ - Югра	4

Субъект РФ	Кол-во
Ненецкий автономный округ	0
Новосибирская область	0
Орловская область	0
Приморский край	0
Республика Адыгея	0
Республика Алтай	0
Республика Ингушетия	0
Республика Карелия	0
Республика Крым	0
Республика Мордовия	0
Республика Саха (Якутия)	0
Республика Татарстан	0
Республика Тыва	0
Сахалинская область	0
Севастополь	0
Ульяновская область	0
Хабаровский край	0
Чеченская Республика	0
Чувашская Республика	0
Чукотский автономный округ	0
Итого:	802

Приложение № 12

**Информация о количестве выявленных нелегальных
точек продаж табачной продукции во II квартале 2021 года**
по данным Комиссий субъектов Российской Федерации

Субъект РФ	Кол-во	Субъект РФ	Кол-во
Тюменская область	388	Костромская область	1
Омская область	338	Ямало-Ненецкий автономный округ	1
Республика Коми	335	Ленинградская область	0
Республика Бурятия	301	Республика Адыгея	0
Новгородская область	297	Республика Башкортостан	0
Республика Северная Осетия - Алания	189	Республика Алтай	0
Новосибирская область	170	Республика Ингушетия	0
Пензенская область	169	Республика Калмыкия	0
Санкт-Петербург	120	Карачаево-Черкесская Республика	0
Смоленская область	89	Республика Мордовия	0
Свердловская область	85	Республика Саха (Якутия)	0
Удмуртская Республика	55	Республика Тыва	0
Саратовская область	50	Республика Хакасия	0
Ставропольский край	34	Чувашская Республика	0
Мурманская область	34	Хабаровский край	0
Пермский край	32	Амурская область	0
Воронежская область	30	Астраханская область	0
Москва	30	Вологодская область	0
Самарская область	26	Ивановская область	0
Кабардино-Балкарская Республика	25	Иркутская область	0
Брянская область	19	Калининградская область	0

Субъект РФ	Кол-во
Алтайский край	17
Волгоградская область	15
Приморский край	12
Республика Татарстан	11
Чеченская Республика	10
Нижегородская область	8
Ростовская область	8
Красноярский край	6
Владимирская область	6
Курганская область	6
Московская область	6
Оренбургская область	6
Севастополь	5
Республика Марий Эл	4
Краснодарский край	4
Псковская область	4
Томская область	3
Республика Карелия	2
Архангельская область	2
Тверская область	2
Республика Дагестан	1
Белгородская область	1

Субъект РФ	Кол-во
Калужская область	0
Камчатский край	0
Кемеровская область	0
Кировская область	0
Курская область	0
Липецкая область	0
Магаданская область	0
Орловская область	0
Рязанская область	0
Сахалинская область	0
Тамбовская область	0
Тульская область	0
Ульяновская область	0
Челябинская область	0
Забайкальский край	0
Ярославская область	0
Еврейская автономная область	0
Ненецкий автономный округ	0
Ханты-Мансийский автономный округ - Югра	0
Чукотский автономный округ	0
Республика Крым	0
Итого:	2 957

Приложение № 13

**Информация о количестве легальных розничных точек,
в которых выявлены нарушения во II квартале 2021 года**

по данным Комиссий субъектов Российской Федерации

Субъект РФ	Кол-во	Субъект РФ	Кол-во
Республика Башкортостан	236	Брянская область	13
Свердловская область	190	Воронежская область	12
Республика Татарстан	142	Республика Адыгея	10
Ставропольский край	136	Архангельская область	10
Вологодская область	132	Волгоградская область	10
Ростовская область	129	Кировская область	10
Краснодарский край	126	Ямало-Ненецкий автономный округ	8
Пермский край	106	Владимирская область	7
Кемеровская область	100	Республика Бурятия	6
Тамбовская область	72	Республика Дагестан	6
Иркутская область	68	Чувашская Республика	6
Москва	66	Республика Калмыкия	5
Ивановская область	55	Республика Мордовия	5
Московская область	53	Камчатский край	5
Ярославская область	52	Костромская область	5
Курганская область	51	Санкт-Петербург	5
Ленинградская область	49	Республика Ингушетия	4
Астраханская область	49	Республика Саха (Якутия)	4
Тульская область	49	Приморский край	4
Тверская область	43	Еврейская автономная область	4
Курская область	37	Республика Хакасия	3

Субъект РФ	Кол-во
Калужская область	36
Новосибирская область	36
Алтайский край	34
Омская область	34
Республика Крым	32
Челябинская область	30
Нижегородская область	29
Красноярский край	28
Ханты-Мансийский автономный округ - Югра	26
Орловская область	25
Псковская область	23
Республика Марий Эл	21
Амурская область	21
Рязанская область	21
Республика Северная Осетия - Алания	18
Липецкая область	16
Тюменская область	16
Хабаровский край	15
Пензенская область	15
Саратовская область	14
Республика Коми	13
Белгородская область	13

Субъект РФ	Кол-во
Калининградская область	3
Новгородская область	3
Самарская область	3
Республика Алтай	2
Оренбургская область	2
Ульяновская область	2
Ненецкий автономный округ	2
Республика Карелия	1
Магаданская область	1
Сахалинская область	1
Смоленская область	1
Севастополь	1
Кабардино-Балкарская Республика	0
Карачаево-Черкесская Республика	0
Республика Тыва	0
Удмуртская Республика	0
Чеченская Республика	0
Мурманская область	0
Томская область	0
Забайкальский край	0
Чукотский автономный округ	0
Итого:	2621

Приложение № 14

**Информация о конфискованной и изъятой
табачной продукции во II квартале 2021 года**

по данным Комиссий субъектов Российской Федерации

Субъект РФ	Количество конфискован ной или изъятой из незаконного оборота продукции, шт.	Субъект РФ	Количество конфискован ной или изъятой из незаконного оборота продукции, шт.
Смоленская область	88 800 000	Кемеровская область	127 260
Ростовская область	14 249 000	Республика Марий Эл	109 000
Омская область	8 939 220	Ивановская область	102 480
Московская область	8 302 969	Республика Хакасия	100 680
Волгоградская область	6 749 081	Еврейская АО	94 900
Курганская область	5 328 100	Липецкая область	90 240
Новосибирская область	5 149 000	Саратовская область	86 300
Брянская область	4 543 340	Республика Крым	64 340
Тамбовская область	4 051 800	Ленинградская область	60 000
Самарская область	3 973 616	Забайкальский край	48 000
Санкт-Петербург	3 661 000	Белгородская область	38 500
Москва	3 542 120	Орловская область	24 850
Ярославская область	3 370 000	Кировская область	23 480
Калининградская область	3 322 000	Республика Адыгея	20 613
Свердловская область	3 188 000	Республика Ингушетия	14 480
Алтайский край	2 107 863	Карачаево-Черкесская Республика	6 600
Кабардино-Балкарская Республика	1 980 000	Чувашская Республика	5 000
Тюменская область	1 532 095	Тульская область	4 040

Субъект РФ	Количество конфискован ной или изъятной из незаконного оборота продукции, шт.
Республика Дагестан	1 406 951
Удмуртская Республика	1 400 000
Воронежская область	1 400 000
Вологодская область	1 178 780
Республика Коми	1 073 100
Республика Татарстан	918 883
Нижегородская область	852 160
Астраханская область	750 000
Костромская область	650 000
Мурманская область	560 000
Пермский край	474 000
Архангельская область	462 180
Республика Башкортостан	434 820
Республика Северная Осетия – Алания	434 280
Красноярский край	409 600
Псковская область	302 760
Владимирская область	258 280
Чеченская Республика	250 380
Республика Калмыкия	200 000
Новгородская область	200 000
Пензенская область	194 400

Субъект РФ	Количество конфискован ной или изъятной из незаконного оборота продукции, шт.
Рязанская область	2 152
Республика Мордовия	1 600
Ямало-Ненецкий АО	1 500
Калужская область	1 070
Республика Бурятия	859
Ульяновская область	800
Хабаровский край	640
Томская область	200
Республика Алтай	0
Республика Карелия	0
Республика Саха (Якутия)	0
Республика Тыва	0
Приморский край	0
Иркутская область	0
Камчатский край	0
Курская область	0
Магаданская область	0
Оренбургская область	0
Сахалинская область	0
Челябинская область	0
Ненецкий автономный округ	0

Субъект РФ	Количество конфискован ной или изъятой из незаконного оборота продукции, шт.
Амурская область	163 420
Краснодарский край	160 507
Ставропольский край	154 748
Тверская область	138 269

Субъект РФ	Количество конфискован ной или изъятой из незаконного оборота продукции, шт.
Ханты-Мансийский автономный округ - Югра	0
Чукотский автономный округ	0
Севастополь	0
Итог	187 711 306

Приложение № 15

Информация о количестве протоколов об административных правонарушениях, преступлениях, выявленных по обращениям граждан, во II квартале 2021 года по данным Комиссий субъектов Российской Федерации

Субъект	Выявлены административные правонарушения	Выявлены преступления
Алтайский край	34	36
Амурская область	22	4
Архангельская область	10	12
Астраханская область	40	1
Белгородская область	13	0
Брянская область	82	10
Владимирская область	7	6
Волгоградская область	12	13
Вологодская область	132	0
Воронежская область	37	0
Еврейская автономная область	5	0
Забайкальский край	0	0
Ивановская область	55	0
Иркутская область	10	58
Кабардино-Балкарская Республика	17	8
Калининградская область	0	3
Калужская область	26	0
Камчатский край	5	0
Карачаево-Черкесская Республика	0	0
Кемеровская область	100	0

Субъект	Выявлены административные правонарушения	Выявлены преступления
Кировская область	7	3
Костромская область	5	1
Краснодарский край	4	8
Красноярский край	28	6
Курганская область	278	8
Курская область	21	16
Ленинградская область	55	9
Липецкая область	16	0
Магаданская область	1	0
Москва	138	13
Московская область	67	7
Мурманская область	32	2
Ненецкий автономный округ	2	0
Нижегородская область	29	8
Новгородская область	304	0
Новосибирская область	69	0
Омская область	251	22
Оренбургская область	7	3
Орловская область	0	0
Пензенская область	184	11
Пермский край	583	4
Приморский край	18	0
Псковская область	16	2

Субъект	Выявлены административные правонарушения	Выявлены преступления
Республика Адыгея	10	0
Республика Алтай	3	0
Республика Башкортостан	229	6
Республика Бурятия	291	16
Республика Дагестан	211	10
Республика Ингушетия	4	0
Республика Калмыкия	5	0
Республика Карелия	1	0
Республика Коми	348	4
Республика Крым	32	0
Республика Марий Эл	14	0
Республика Мордовия	5	0
Республика Саха (Якутия)	4	0
Республика Северная Осетия - Алания	207	0
Республика Татарстан	136	0
Республика Тыва	0	0
Республика Хакасия	0	0
Ростовская область	92	48
Рязанская область	0	0
Самарская область	3	26
Санкт-Петербург	120	5
Саратовская область	22	0
Сахалинская область	1	0

Субъект	Выявлены административные правонарушения	Выявлены преступления
Свердловская область	188	0
Севастополь	3	0
Смоленская область	0	0
Ставропольский край	170	15
Тамбовская область	40	0
Тверская область	64	3
Томская область	0	3
Тульская область	73	0
Тюменская область	404	9
Удмуртская Республика	62	24
Ульяновская область	0	0
Хабаровский край	21	0
Ханты-Мансийский автономный округ - Югра	22	4
Челябинская область	404	93
Чеченская Республика	10	0
Чувашская Республика	6	0
Чукотский автономный округ	0	0
Ямало-Ненецкий автономный округ	9	0
Ярославская область	40	0
Итого	6 281	544

Приложение № 16

Информация о количестве пользователей приложения «Честный знак»**по состоянию на конец II квартала 2021 года**

по данным ГИС МТ

Субъект РФ	Количество пользователей, чел.	Доля пользователей, зарегистрированных в приложении «Честный знак», от численности совершеннолетнего населения в регионе, %
Алтайский край	21 572	1,19%
Амурская область	7 497	1,24%
Архангельская область	10 219	1,19%
Астраханская область	12 019	1,56%
Белгородская область	16 092	1,29%
Брянская область	11 980	1,25%
Владимирская область	14 094	1,29%
Волгоградская область	25 817	1,29%
Вологодская область	11 263	1,25%
Воронежская область	32 375	1,71%
Еврейская автономная область	1 060	0,88%
Забайкальский край	9 771	1,24%
Ивановская область	13 265	1,65%
Иркутская область	32 504	1,81%
Кабардино-Балкарская Республика	5 902	0,89%
Калининградская область	14 543	1,78%
Калужская область	12 228	1,50%
Камчатский край	5 084	2,06%
Карачаево-Черкесская Республика	2 888	0,80%

Субъект РФ	Количество пользователей, чел.	Доля пользователей, зарегистрированных в приложении «Честный знак», от численности совершеннолетнего населения в регионе, %
Кемеровская область	28 226	1,37%
Кировская область	11 336	1,14%
Костромская область	7 171	1,44%
Краснодарский край	104 425	2,33%
Красноярский край	35 753	1,61%
Курганская область	6 714	1,04%
Курская область	11 349	1,28%
Ленинградская область	15 035	0,96%
Липецкая область	14 497	1,59%
Магаданская область	1 639	1,49%
Москва	263 533	2,52%
Московская область	118 592	1,93%
Мурманская область	10 709	1,84%
Ненецкий автономный округ	313	0,97%
Нижегородская область	37 452	1,46%
Новгородская область	5 543	1,17%
Новосибирская область	48 406	2,20%
Омская область	23 135	1,55%
Оренбургская область	14 821	0,98%
Орловская область	8 001	1,35%
Пензенская область	10 752	1,01%
Пермский край	28 017	1,40%
Приморский край	24 812	1,65%

Субъект РФ	Количество пользователей, чел.	Доля пользователей, зарегистрированных в приложении «Честный знак», от численности совершеннолетнего населения в регионе, %
Псковская область	6 002	1,19%
Республика Адыгея	3 511	0,97%
Республика Алтай	1 561	1,02%
Республика Башкортостан	44 296	1,43%
Республика Бурятия	10 029	1,39%
Республика Дагестан	32 485	1,44%
Республика Ингушетия	2 223	0,62%
Республика Калмыкия	2 014	0,98%
Республика Карелия	6 513	1,34%
Республика Коми	9 211	1,46%
Республика Крым	4 533	0,30%
Республика Марий Эл	5 093	0,97%
Республика Мордовия	5 541	0,86%
Республика Саха (Якутия)	14 783	2,06%
Республика Северная Осетия - Алания	6 310	1,19%
Республика Татарстан	52 944	1,74%
Республика Тыва	2 211	1,07%
Республика Удмуртия	13 717	1,19%
Республика Хакасия	4 819	1,19%
Ростовская область	46 251	1,36%
Рязанская область	12 527	1,39%
Самарская область	35 402	1,39%
Санкт-Петербург	119 564	2,70%

Субъект РФ	Количество пользователей, чел.	Доля пользователей, зарегистрированных в приложении «Честный знак», от численности совершеннолетнего населения в регионе, %
Саратовская область	24 342	1,25%
Сахалинская область	7 317	1,93%
Свердловская область	59 404	1,77%
Севастополь	2 138	0,52%
Смоленская область	10 146	1,34%
Ставропольский край	31 636	1,43%
Тамбовская область	9 560	1,16%
Тверская область	14 630	1,45%
Томская область	11 342	1,34%
Тульская область	20 720	1,72%
Тюменская область	26 621	2,27%
Ульяновская область	9 985	1,01%
Хабаровский край	19 116	1,87%
Ханты-Мансийский автономный округ - Югра	22 519	1,79%
Челябинская область	41 939	1,55%
Чеченская Республика	7 659	0,81%
Чувашская Республика	9 986	1,05%
Чукотский автономный округ	274	0,74%
Ямало-Ненецкий автономный округ	8 191	2,04%
Ярославская область	18 475	1,85%